

ECCELLENZE DEL **NORD EST** SYMPOSIUM 2019

Le imprese più dinamiche



Università
Ca' Foscari
Venezia

Dipartimento di Economia



Venice centre in Economic
and Risk Analytics for public policies

Ottobre 2019

INDICE FASCICOLO 1/3

Descrizione	N. Pagina
1. IL PROGETTO E IL TEAM	
• Il Progetto ed il Team	5
2. IL METODO	
• Percorso di analisi	9
• Legenda e descrizione indicatori utilizzati	10
• Perimetro di analisi	11
• Dimensione del campione	12
3. I.S.P.	
• Obiettivo e selezione del campione	14
• Indicatori e pesi individuati	16
• Ipotesi e processo di calcolo	17

INDICE FASCICOLO 2/3

3. I.S.P. - continuazione

- **TREVISO – Caratteristiche delle società di capitali e classifiche I.S.P.** 18
- **VENEZIA-ROVIGO – Caratteristiche delle società di capitali e classifiche I.S.P.** 30
- **BELLUNO – Caratteristiche delle società di capitali e classifiche I.S.P.** 42
- **PADOVA – Caratteristiche delle società di capitali e classifiche I.S.P.** 52
- **TRENTO-BOLZANO – Caratteristiche delle società di capitali e classifiche I.S.P.** 64
- **VERONA – Classifiche I.S.P.** 76
- **VICENZA – Classifiche I.S.P.** 87
- **UDINE – Classifiche I.S.P.** 98
- **TRIESTE – Classifiche I.S.P.** 109
- **GORIZIA – Classifiche I.S.P.** 118
- **PORDENONE – Classifiche I.S.P.** 125

INDICE FASCICOLO 3/3

4. CLASSIFICHE PER FATTURATO

- Note tecniche 137
- TREVISO – Classifica per fatturato 138
- VENEZIA-ROVIGO – Classifica per fatturato 153
- BELLUNO – Classifica per fatturato 168
- PADOVA – Classifica per fatturato 183
- TRENTO-BOLZANO – Classifica per fatturato 198

1. IL PROGETTO ED IL TEAM


IL PROGETTO

Il riaffermare il nostro ruolo di attori economici sul territorio, quali soggetti qualificati a sostenere e sviluppare il dialogo tra imprese, mondo finanziario e Istituzioni, rappresenta l'obiettivo del progetto **“Eccellenze del Nord Est, le imprese più dinamiche – Symposium 2019”**.

Si tratta di un'analisi delle imprese più performanti delle province del Triveneto, condotta con il supporto scientifico del Dipartimento di Economia dell'Università Ca' Foscari di Venezia e divulgata nei quotidiani locali.

Siamo orgogliosi che tale ricerca venga presentata e condivisa in un convegno aperto al pubblico il giorno delle assemblee di approvazione del bilancio preventivo dei **13 ODCEC** del Triveneto.

40.000 km²



Territorio

85.000




Società di capitali analizzate

400 km



Asse economico
da Bolzano a Trieste

11.000



Dottori Commercialisti
Esperti Contabili

TEAM DEL PROGETTO

Camilla Menini, Dottore Commercialista

ODCEC TV
Coordinatore ricerca

Roberto Casarin, PhD in Mathematics

Prof. Dipartimento Economia Ca' Foscari Venezia
Coordinatore aspetti statistico-matematici

**Thomas Vanin, Dottore in Amministrazione,
Finanza e Controllo**

Ricercatore ODCEC TV

Riccardo Busin, studente Master I.M.E.F.

Ricercatore universitario centro VERA

Hanno collaborato i professori **Mario Volpe** e **Giancarlo Corò** del **dipartimento di Economia Ca' Foscari Venezia**. Allo sviluppo dell'analisi territoriale per le singole province, hanno collaborato i **commercialisti Daniele Vanin (TV); Lisa Selmin, Luigi Bortoli e Mary Munaro (VE); Federica Monti (BL); Andrea Fasan (PD); Stefano Stecca (RO); Raffaella Ferrai (TN); Guenther Ebnicher (BZ); Paolo Masotti (VI); Gustavo Bussinello (VR); Marco Kraner (UD); Fabrizio Renato Russo (GO); Vanessa Sist (PN); Matteo Montesano (TS)**, con il supporto degli **studenti Lilian Fossaluzza, Giulio Lorenzoni e Marianna Zanderigo**.

2. IL METODO

PERCORSO DI ANALISI

I.S.P.

- Caratteristiche società di ogni Provincia
- Valutazione delle migliori performance economiche, patrimoniali e finanziarie tra le società delle 13 Province del Triveneto
- Top Piccole
- Top Medie
- Top Grandi

Classifiche per fatturato

- Classifica per fatturato, per ogni provincia secondo i bilanci consolidati e civilistici
- (TV – VE – RO – BL – PD – TN – BZ)

LEGENDA ED INDICATORI UTILIZZATI

- **Fatturato** → Ricavi delle vendite
- **EBITDA** → Margine Operativo Lordo (MOL)
- **Reddito Netto** → Utile Netto
- **Costo del personale per addetto**
- **Posizione Finanziaria Netta (PFN)** → Debiti finanziari – Crediti finanziari – Liquidità
- **D/E** → Indebitamento finanziario/Patrimonio Netto (PN = E)
- **ROE** → Utile Netto/Patrimonio Netto
- **ROI** → Risultato Operativo/Capitale Investito
- **Variazione del Fatturato (VFATT)** → Variazione % anno su anno (YoY)
- **EBITDA/VENDITE** → Margine Operativo Lordo/Valore della produzione
- **LEVERAGE** → Totale Attivo/Patrimonio Netto
- **Variazione dell'Attivo Immobilizzato (VAIMM)** → Variazione % anno su anno (YoY)

PERIMETRO DI ANALISI

- Provincia/Triveneto/Italia
- Tutte le società attive 2019 con sede legale nell'area di osservazione
- Raggruppamenti per comparti, nell'ambito dei settori, sulla base del codice ATECO 2007 dichiarato dalle società (bilanci civilistici) (TV-VE-RO-BL-PD-TN-BZ)
- Quinquennio 2014-2018
- Bilanci ed indicatori disponibili su **AIDA-Bureau van Dijk** al 14/10/2019
- Suddivisione in Piccole-Medie-Grandi Imprese secondo il Regolamento raccomandazione 2003/361/CE della Commissione UE

Tipo	Personale		Fatturato (Milioni di €)		Totale Attivo (Milioni di €)
Media impresa	< 250	e	≤ 50	o	≤ 43
Piccola impresa	< 50	e	≤ 10	o	≤ 10

DIMENSIONE DEL CAMPIONE

	CON BILANCI 2018 DISPONIBILI	CON BILANCI 2017 DISPONIBILI
TREVISO	10.665	14.055
VENEZIA - ROVIGO	10.733	12.044
BELLUNO	1.456	1.893
PADOVA	11.930	15.667
TRENTO - BOLZANO	9.699	15.587
VERONA	12.462	15.047
VICENZA	12.875	15.828
UDINE	4.941	6.764
TRIESTE	1.797	2.394
GORIZIA	1.073	1.458
PORDENONE	3.118	3.879
TRIVENETO	80.749	104.616

3. I.S.P.

OBIETTIVO E SELEZIONE DEL CAMPIONE 1/2

OBIETTIVO:

Consentire l'individuazione di un **unico valore numerico** che permetta un'**analisi omogenea** delle **performance** aziendali per le società del **Trivento (Veneto, Trentino Alto-Adige e Friuli Venezia Giulia)**, nell'arco degli ultimi 5 esercizi, sintetizzando i valori dei **principali indicatori di bilancio**, sia Economico-Redditudinali sia Patrimoniale-Finanziari, attraverso una media ponderata degli stessi ed assegnando ad ognuno di essi un «**expert weight**» calcolato sulla base delle opinioni dei commercialisti del territorio.

SELEZIONE DEL CAMPIONE:

- Società **attive** e con **sede legale** nel Triveneto al **14/10/2019**
- **Dati completi** per gli **ultimi 3 esercizi**
- **Ricavi** di vendita 2018 > **1 Milione di Euro**
- Analisi separata: **Piccole** imprese / **Medie** imprese / **Grandi** imprese



13.421 società

OBIETTIVO E SELEZIONE DEL CAMPIONE 2/2

	PICCOLE	MEDIE	GRANDI	TOTALE
TREVISO	1.778	384	64	2.226
VENEZIA - ROVIGO	1.294	281	45	1.620
BELLUNO	205	58	9	272
PADOVA	1.483	339	56	1.878
TRENTO - BOLZANO	1.189	336	81	1.606
VERONA	1.441	328	94	1.863
VICENZA	1.788	414	106	2.308
UDINE	584	108	32	724
TRIESTE	168	34	13	215
GORIZIA	108	41	6	155
PORDENONE	424	104	26	554
TRIVENETO	10.462	2.427	532	13.421


INDICATORI E PESI INDIVIDUATI

PARTE ECONOMICO - REDDITUALE (peso 43%):

- ROE (**27%**)
- EBITDA/VENDITE (**36%**)
- ROI (**24%**)
- Variazione (YoY) del Fatturato(**13%**)

PARTE PATRIMONIALE – FINANZIARIA (peso 57%):

- LEVERAGE (**32%**)
- D/E (**27%**)
- Variazione (YoY) dell'Attivo Immobilizzato (**16%**)
- PFN/EBITDA (**25%**)



PESI ASSEGNATI AGLI ESERCIZI:

- 2018 (**33%**)
- 2017 (**27%**)
- 2016 (**20%**)
- 2015 (**13%**)
- 2014 (**7%**)

IPOTESI E PROCESSO DI CALCOLO

IPOTESI:

- PFN < 0 (presenza di cassa/liquidità) è stata posta = 0
- VENDITE = VALORE TOTALE DELLA PRODUZIONE

PROCESSO DI CALCOLO:

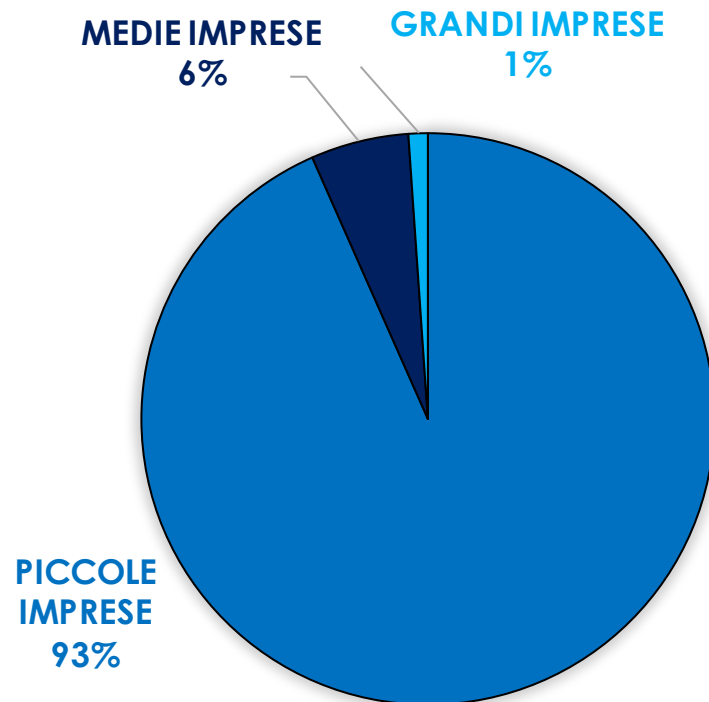
- **Relativizzazione da 0 a 1.000** di ogni indice per ogni singolo anno (0= peggiore; 1.000= migliore)
- Determinazione di un indice per ogni singolo indicatore dato dalla media ponderata dello stesso nell'arco dei 5 esercizi: **indicatore medio ponderato del quinquennio**.
- Calcolo dell'indice **Economico – Reddittuale** e **Patrimoniale – Finanziario** come media ponderata (expert weights) dei relativi indicatori medi ponderati del quinquennio.
- Calcolo dell'**INDICE SINTETICO DI PERFORMANCE (I.S.P.)** calcolato dalla media ponderata dell'indice Economico – Reddittuale e dell'indice Patrimoniale – Finanziario.

TREVISO – Le società di capitali

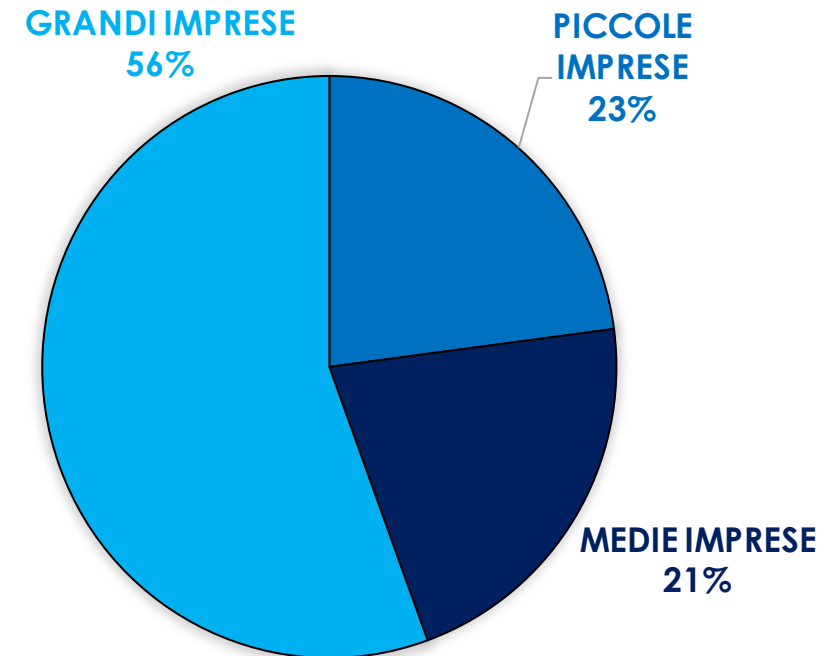
DIMENSIONE del campione:

- Piccole imprese → 9.960
- Medie imprese → 589
- Grandi imprese → 116

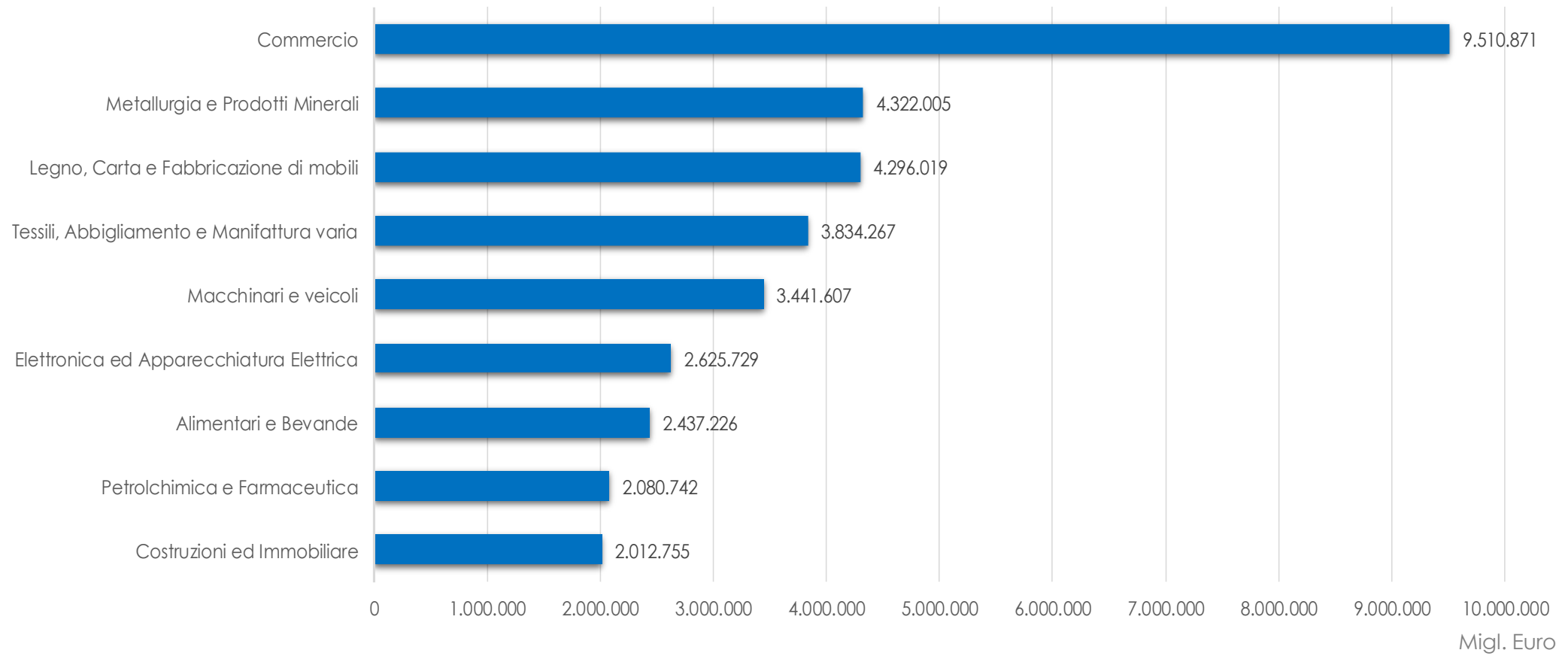
Numero di imprese



Fatturato aggregato



Principali comparti – Fatturato



Treviso TOP 40 I.S.P. – Grandi Imprese 1/2

	Ragione sociale	Cons	Prov	Ricavi 2018 migl.€	Totale Attivo 2018 migl.€	Personale 2018	EBITDA 2018 migl.€	LEVERAGE 2018	Indice PATR.	Indice REDD.	I.S.P.
1	COMAS - COSTRUZIONI MACCHINE SPECIALI - SPA	*	TV	224.188	168.142	304	56.764	1,35	835,10	372,64	635,74
2	PAL SRL		TV	89.084	79.835	147	16.399	2,51	825,07	303,74	600,33
3	AGENZIA ITALIA SPA		TV	28.745	49.639	256	8.940	2,00	810,55	315,97	597,34
4	AC - SRL		TV	50.977	53.561	67	6.647	1,94	830,89	282,44	594,46
5	SILCA SPA		TV	85.708	68.363	450	13.704	2,02	836,35	262,73	589,07
6	ALIPLAST SPA		TV	87.084	71.394	205	12.645	2,22	825,71	276,77	589,07
7	CHELAB SRL		TV	92.293	75.237	1.045	17.996	1,61	855,23	231,39	586,30
8	CARTIERA GIORGIONE SPA		TV	71.615	89.804	65	14.592	1,96	837,01	241,37	580,24
9	DE' LONGHI SPA	*	TV	2.056.364	2.122.289	8.575	304.465	1,99	832,49	238,55	576,45
10	COMACCHIO SRL		TV	73.296	60.726	145	8.682	1,94	832,19	235,10	574,79
11	ECLISSE SRL	*	TV	56.132	84.647	235	9.181	1,29	849,86	211,67	574,74
12	RISTORAZIONE OTTAVIAN SPA		TV	23.083	14.347	423	2.382	1,68	828,53	227,65	569,50
13	CSM TUBE SPA		TV	51.653	51.902	89	7.479	1,71	829,37	224,78	568,74
14	BASF CONSTRUCTION CHEMICALS ITALIA SPA		TV	88.926	62.386	172	7.872	3,56	807,36	240,29	562,90
15	MARCO'S SRL	*	TV	72.357	82.685	255	8.551	1,89	827,73	212,91	562,68
16	INTERNATIONAL STEEL CO SPA	*	TV	102.535	110.720	535	3.489	2,87	833,63	189,17	555,81
17	PRO-GEST SPA	*	TV	469.369	1.023.608	1.040	88.957	3,39	789,97	245,77	555,37
18	ASCO HOLDING SPA	*	TV	591.514	885.143	571	83.220	1,83	810,09	207,78	550,44
19	IRES - SPA		TV	154.786	76.108	68	7.284	1,30	848,34	155,41	549,63
20	INGLASS SPA	*	TV	150.244	154.079	1.052	36.680	2,75	763,00	268,00	549,61

Treviso TOP 40 I.S.P. – Grandi Imprese 2/2

	Ragione sociale	Cons	Prov	Ricavi 2018 migl.€	Totale Attivo 2018 migl.€	Personale 2018	EBITDA 2018 migl.€	LEVERAGE 2018	Indice PATR.	Indice REDD.	I.S.P.
21	FAVARO SERVIZI SRL		TV	25.682	12.071	257	105	1,63	844,76	149,45	545,02
22	DELLA TOFFOLA SPA		TV	54.353	69.394	196	8.219	1,98	807,26	188,97	540,72
23	FISHER & PAYKEL APPLIANCES ITALY SPA		TV	83.873	53.280	433	4.300	2,34	834,83	150,75	539,93
24	SOLE ODERZO SRL		TV	196.808	97.091	569	3.719	4,60	809,31	181,32	538,59
25	SIRETESSILE SRL		TV	88.761	84.168	153	8.704	2,28	796,06	192,46	535,85
26	OSPEDALE RIABILITATIVO DI ALTA SPECIALIZZAZIONE SPA		TV	35.014	25.266	357	2.128	1,90	839,39	135,03	535,75
27	VINICOLA SERENA SRL IN FORMA BREVE VS SRL		TV	82.212	53.694	70	5.882	3,19	781,07	211,44	535,51
28	VEGA - SOCIETA' COOPERATIVA	*	TV	303.903	481.011	591	1.378	1,24	848,47	114,26	531,96
29	3 B - SPA		TV	191.814	170.626	710	16.428	2,18	811,48	161,89	531,45
30	VILLA SANDI SPA.		TV	93.685	71.036	104	7.526	3,61	761,39	223,22	529,39
31	LIR SRL	*	TV	996.571	1.437.209	5.503	61.463	1,47	841,20	116,40	528,74
32	CAME GROUP SRL	*	TV	245.931	272.986	1.409	36.525	2,16	788,73	184,92	528,43
33	DBA GROUP SPA	*	TV	46.971	52.836	468	4.434	2,24	807,72	154,24	526,01
34	SME SPA		TV	246.086	128.295	795	9.875	4,17	802,89	130,61	513,07
35	ALTO TREVIGIANO SERVIZI SRL IN SIGLA ATS SRL		TV	41.527	201.977	259	11.426	4,48	722,70	235,70	512,76
36	FASSA SRL	*	TV	376.267	638.354	1.221	58.288	2,14	753,42	188,76	510,00
37	SPUMANTI VALDO SRL		TV	62.448	60.573	60	4.213	2,98	756,32	164,15	501,04
38	VENETA CUCINE HOLDING SRL	*	TV	196.186	164.667	494	18.175	3,18	753,63	164,54	499,68
39	SUPERBETON SPA	*	TV	289.432	374.823	651	21.065	2,66	770,82	141,61	499,57
40	CANTINA DI CONEGLIANO E VITTORIO VENETO SOC.COOP.		TV	79.925	97.695	32	2.957	4,29	794,99	105,54	497,77

Treviso TOP 80 I.S.P. – Medie Imprese 1/4

	Ragione sociale	Cons	Prov	Ricavi 2018 migl.€	Totale Attivo 2018 migl.€	Personale 2018	EBITDA 2018 migl.€	LEVERAGE 2018	Indice PATR.	Indice REDD.	I.S.P.
1	SPORTLAB SRL		TV	64.181	25.182	19	19.917	1,86	833,24	549,45	710,90
2	PAT SRL		TV	7.607	8.073	50	3.686	1,64	838,34	485,01	686,02
3	DATA SERVICES - SRL		TV	6.777	2.758	72	867	3,32	822,34	439,01	657,09
4	TESY SOFTWARE SRL		TV	5.744	4.910	65	1.274	3,91	822,89	430,44	653,71
5	AKQA SRL		TV	25.547	11.826	186	2.230	7,85	805,66	447,95	651,45
6	G & G AEQUAM SRL		TV	6.523	2.895	50	1.155	2,41	833,01	390,24	642,13
7	MITI SRL		TV	35.261	15.099	36	3.449	3,80	818,87	356,26	619,45
8	IVECOS - SPA		TV	25.289	93.058	69	12.691	4,78	819,97	353,30	618,79
9	SERRAMENTI BROMBAL SRL		TV	10.385	12.990	29	2.971	3,48	811,63	357,71	615,95
10	SIRIO SRL		TV	10.923	10.692	29	2.940	2,21	832,01	326,65	614,16
11	EDEA SRL		TV	10.175	10.668	37	3.193	1,19	842,22	312,79	613,99
12	BIEMME SRL		TV	6.063	4.062	55	1.514	2,71	803,36	353,40	609,38
13	TELECO AUTOMATION SRL		TV	16.970	20.362	41	5.882	1,89	832,97	313,92	609,21
14	MC SRL		TV	4.288	1.957	60	292	3,88	813,53	338,89	608,92
15	IDEA SRL - DIVISIONE BAGNI		TV	29.354	14.820	98	4.014	2,66	827,22	316,69	607,13
16	EVER SRL		TV	21.676	21.847	34	6.390	1,39	836,55	304,15	607,04
17	ABRA IRIDE SRL		TV	13.949	24.269	46	4.977	1,21	841,40	297,73	607,02
18	SELCOM SRL		TV	15.217	12.301	28	4.088	1,35	840,09	295,65	605,38
19	SAMOA SRL		TV	31.221	17.447	139	5.342	2,27	824,08	316,39	605,22
20	OFFICINE S GIACOMO - SRL		TV	16.360	21.071	44	4.932	1,50	838,80	288,38	601,52

Treviso TOP 80 I.S.P. – Medie Imprese 2/4

	Ragione sociale	Cons	Prov	Ricavi 2018 migl.€	Totale Attivo 2018 migl.€	Personale 2018	EBITDA 2018 migl.€	LEVERAGE 2018	Indice PATR.	Indice REDD.	I.S.P.
21	COFILOC SPA		TV	27.311	36.635	103	12.513	1,51	837,15	283,36	598,42
22	MARGHERITA SRL		TV	33.046	23.312	132	9.038	1,70	828,66	289,76	596,35
23	CADEL SRL		TV	19.632	13.728	62	3.601	1,66	827,53	291,20	596,33
24	MAGLIFICIO LEONELLO SPAGNOL E C SRL		TV	22.596	22.317	83	6.289	1,42	840,77	273,29	596,13
25	CERANTOLA SPA		TV	19.413	16.630	30	4.218	2,22	833,95	276,87	593,80
26	OT SRL		TV	19.830	20.180	127	3.456	3,31	827,68	283,46	593,07
27	GAERNE SPA		TV	16.065	10.261	54	2.877	2,13	827,31	274,77	589,12
28	SMARTEST - SRL		TV	8.963	6.755	247	401	3,13	799,72	308,97	588,16
29	UNI-MEC SRL		TV	10.129	9.771	60	2.245	1,80	837,55	255,87	586,79
30	PRODECO PHARMA SRL		TV	23.519	19.233	122	3.581	1,86	835,95	254,69	585,38
31	SOLAIS - SOCIETA' LAVORAZIONE ISOLANTI - SRL		TV	20.161	14.700	31	3.461	1,68	835,92	254,00	585,06
32	TECNOSTYLE SRL		TV	14.247	7.483	90	1.921	2,20	831,33	257,07	583,77
33	MAGLIFICIO GIORDANO'S SRL		TV	4.025	5.143	57	1.406	1,30	838,89	246,13	583,36
34	SILMAV SPA		TV	11.772	11.232	37	2.952	1,51	839,37	244,59	582,97
35	COMAVIT PALI PRECOMPRESSI SRL		TV	17.115	16.675	22	3.088	1,34	837,79	244,78	582,15
36	MAGLIFICIO INNOCENTI SPA		TV	8.697	12.936	87	1.587	1,23	840,56	237,99	580,80
37	BFC SRL		TV	13.736	8.762	74	1.600	2,20	833,98	243,55	579,45
38	GABER SRL		TV	13.179	15.553	24	2.825	1,43	840,27	232,95	578,46
39	MEGGETTO SRL		TV	16.924	5.882	85	1.534	2,86	831,54	243,80	578,17
40	DIEMMEBI SPA		TV	18.821	12.169	46	2.978	2,01	831,98	243,08	578,11

Treviso TOP 80 I.S.P. – Medie Imprese 3/4

	Ragione sociale	Cons	Prov	Ricavi 2018 migl.€	Totale Attivo 2018 migl.€	Personale 2018	EBITDA 2018 migl.€	LEVERAGE 2018	Indice PATR.	Indice REDD.	I.S.P.
41	TECNOSYSTEMI SPA		TV	23.020	19.761	84	5.235	2,50	827,35	249,08	578,06
42	CASTEL MAC SPA		TV	27.366	21.795	121	5.273	1,42	839,17	231,86	577,36
43	PROGRESS PROFILES SPA		TV	44.330	37.911	99	7.530	2,54	815,02	262,89	577,00
44	JEKKO SRL		TV	18.008	16.015	56	2.913	2,10	833,89	235,99	576,14
45	SECCO SISTEMI SPA		TV	19.351	21.520	55	4.689	1,31	838,61	229,25	575,93
46	SKYMAX SPA		TV	19.967	18.062	39	4.678	1,88	826,84	243,17	575,23
47	GRIGLIATI BALDASSAR SRL		TV	19.351	25.561	50	4.367	1,61	835,91	230,60	574,97
48	2 M DECORI SPA		TV	20.516	16.138	103	3.108	1,88	837,69	227,31	574,56
49	SMC TREVISO SRL		TV	14.199	10.407	123	1.992	3,19	822,83	245,87	574,11
50	LITEC ITALIA SRL		TV	12.801	10.521	36	2.394	1,32	840,53	220,83	573,39
51	RUDY PROJECT - SPA		TV	15.065	19.719	49	3.141	1,26	841,34	218,94	573,03
52	MOLINO DI FERRO SPA		TV	19.403	38.977	60	4.966	1,29	839,87	220,32	572,79
53	OMAS SRL		TV	15.449	9.748	82	1.642	2,14	828,21	235,06	572,51
54	LE CONTESSE - SRL		TV	23.067	22.198	19	4.115	1,34	839,90	219,39	572,41
55	GDL SERVICE SOC COOP		TV	4.195	1.638	102	269	3,76	826,96	233,27	571,02
56	PRISMA SRL		TV	20.228	40.269	127	8.226	3,50	740,82	345,35	570,33
57	MOBIL PROJECT SPA		TV	56.548	35.493	39	4.852	4,95	824,93	232,58	569,58
58	STAM SPA		TV	25.106	27.104	124	4.461	2,51	835,04	218,95	569,45
59	DERSUT CAFFE' SPA		TV	15.250	29.166	36	4.932	1,22	840,85	209,77	568,79
60	CRISPI SPORT SRL		TV	17.022	14.745	45	3.017	1,52	839,41	211,54	568,74

Treviso TOP 80 I.S.P. – Medie Imprese 4/4

	Ragione sociale	Cons	Prov	Ricavi 2018 migl.€	Totale Attivo 2018 migl.€	Personale 2018	EBITDA 2018 migl.€	LEVERAGE 2018	Indice PATR.	Indice REDD.	I.S.P.
61	COPRECI SYSTEMS SRL		TV	10.506	7.626	51	1.404	2,19	834,10	218,05	568,52
62	DIANNE HOLDING SRL	*	TV	42.764	74.136	233	9.215	1,27	840,81	204,45	566,48
63	BPS SRL		TV	11.784	11.206	51	2.025	1,67	835,57	210,05	565,92
64	FLUORITAL SRL		TV	11.282	10.008	41	2.157	1,70	836,15	207,78	565,27
65	EURMODA GROUP SPA		TV	26.837	16.137	87	3.103	2,64	824,47	222,95	565,16
66	OMP SRL		TV	36.110	24.140	132	5.615	2,00	817,62	231,64	565,01
67	CAZZARO SPA		TV	14.723	15.016	65	2.891	1,71	821,49	225,30	564,48
68	EVA STAMPAGGI SRL		TV	16.034	15.139	47	2.205	1,97	835,16	206,12	563,98
69	PREMEC SPA		TV	11.642	17.372	36	2.407	1,58	837,70	201,43	563,41
70	TOGNANA INDUSTRIE E FORNACI SPA		TV	10.280	32.359	28	1.985	1,41	840,94	194,08	562,08
71	ROBOR SRL		TV	26.663	29.128	56	3.806	3,24	824,86	214,25	561,63
72	TARGA TELEMATICS SPA		TV	25.623	32.437	76	7.407	5,06	764,59	293,48	561,50
73	GALDI SRL		TV	20.470	37.632	86	3.378	1,21	841,87	188,87	560,37
74	TECNODINAMICA SRL		TV	9.105	9.534	66	881	2,37	832,65	199,23	559,59
75	WEGA MACCHINE PER CAFFE' SRL		TV	35.232	17.970	21	2.319	2,79	803,66	237,26	559,49
76	ARISTARCO SPA		TV	16.442	11.559	74	2.453	1,97	824,88	209,10	559,42
77	MISTRAL SRL		TV	18.792	16.381	65	2.216	1,60	834,87	195,81	559,37
78	FRASSON SPA		TV	22.400	11.001	72	1.408	3,38	809,75	228,09	559,01
79	EUROFRED ITALY SPA		TV	43.145	34.114	45	2.810	5,49	813,90	222,29	558,86
80	MODULAR PROFESSIONAL SRL		TV	24.334	13.438	143	2.184	3,26	814,78	219,50	558,16

Treviso TOP 80 I.S.P. – Piccole Imprese 1/4

	Ragione sociale	Cons	Prov	Ricavi 2018 migl.€	Totale Attivo 2018 migl.€	Personale 2018	EBITDA 2018 migl.€	LEVERAGE 2018	Indice PATR.	Indice REDD.	I.S.P.
1	BACCOTECH SRL		TV	3.193	1.879	-	1.143	2,04	871,16	450,97	690,02
2	RAVE SOCIETA' A RESPONSABILITA' LIMITATA		TV	1.050	1.596	2	797	1,13	842,58	431,63	665,42
3	PB SERVICE SRL		TV	1.050	667	-	462	1,43	838,94	421,83	659,13
4	TREMILAUNO SRL		TV	3.986	30.076	-	3.970	1,65	822,76	439,19	657,41
5	GIOPATO & COOMBES SRL		TV	3.030	1.942	7	1.386	1,33	842,95	402,07	652,89
6	CINQUEMILAUNO SRL		TV	1.043	697	-	499	1,63	839,52	391,54	646,40
7	CM RAPPRESENTANZE SRL		TV	1.060	684	3	408	1,49	838,10	384,01	642,35
8	CANTINE REGIE ITALIA SRL		TV	1.931	603	1	130	5,07	971,59	204,37	640,85
9	SAIT SOCIETA' AGRICOLA IMMOBILIARE TREVIGIANA - SPA		TV	2.309	8.095	1	1.815	1,20	841,44	362,53	634,99
10	MURATA SRL		TV	1.088	14.869	-	861	1,01	841,67	350,67	630,00
11	ZANARDO 1966 SRL		TV	2.018	14.023	-	1.507	1,05	841,81	338,69	624,92
12	GAMMA SRL		TV	5.468	49.451	9	4.475	1,13	828,09	355,85	624,51
13	CANCIAN DYNAMIC SRL		TV	1.187	1.257	4	562	2,01	832,74	326,09	614,33
14	SVILUPPO IMMOBILIARE SPA		TV	3.735	44.234	-	2.781	2,45	835,72	320,91	613,79
15	BORTOLON SRL		TV	3.825	1.283	22	686	2,75	833,51	319,55	611,95
16	DAU SPA		TV	5.206	2.633	30	1.674	1,61	835,22	312,84	610,03
17	CENTRO COLOR 2000 SRL		TV	1.556	687	4	366	1,77	837,42	306,42	608,52
18	ALGORITMO SRL		TV	1.443	925	4	369	3,14	836,64	306,92	608,28
19	BORGA MECCANICA SRL		TV	1.831	1.952	5	858	1,43	840,14	292,12	603,89
20	STUDIO MENEGON SRL		TV	1.526	900	20	272	4,43	827,99	308,03	603,84

Treviso TOP 80 I.S.P. – Piccole Imprese 2/4

	Ragione sociale	Cons	Prov	Ricavi 2018 migl.€	Totale Attivo 2018 migl.€	Personale 2018	EBITDA 2018 migl.€	LEVERAGE 2018	Indice PATR.	Indice REDD.	I.S.P.
21	OFFICINE CASELLA SRL		TV	1.173	349	8	180	2,59	834,91	294,10	601,77
22	MECHANIC SYSTEM SRL		TV	2.379	3.997	10	1.104	1,14	839,59	287,31	601,51
23	PROJECTA SRL		TV	1.007	1.140	12	318	1,37	840,49	284,30	600,72
24	TEKNOMECC SRL		TV	1.804	1.320	16	324	5,20	820,04	307,95	599,28
25	MARTINI EGIDIO SRL		TV	1.149	2.321	8	648	1,10	841,56	277,50	598,40
26	MADE SRL		TV	2.437	1.521	7	632	1,56	839,26	279,03	597,75
27	CLAN IMMOBILIARE SRL		TV	1.039	7.812	-	880	2,69	756,84	384,76	596,44
28	MIOTTO E ZANELLA SRL		TV	1.626	1.668	4	47	5,50	975,01	95,04	595,67
29	TRASPORTI DEPOSITI LOGISTICA SRL IN SIGLA TDL SRL		TV	1.854	823	9	371	2,45	832,02	283,31	595,48
30	STAMPOTECNICA - SRL		TV	8.135	16.185	34	4.304	1,26	841,10	270,14	594,96
31	TENSO MONTAGGI SRL		TV	1.122	842	12	374	2,46	832,42	281,35	594,86
32	ROLEO SRL		TV	1.061	91.121	-	292	1,02	818,35	299,47	594,67
33	JUNIOR SRL		TV	6.480	6.297	22	1.817	1,84	836,40	273,29	593,65
34	SOCIETA' AGRICOLA PRAPIAN SRL		TV	1.807	11.032	3	989	2,79	829,85	281,32	593,38
35	TM TECHNOLOGY SRL		TV	6.362	5.037	12	2.165	1,45	839,21	266,35	592,25
36	RIBO' SRL		TV	2.602	1.718	13	730	3,30	817,02	294,88	591,93
37	ZOPPEI FRATELLI SRL		TV	1.091	1.450	4	414	1,19	840,65	263,01	591,64
38	ASSIVENETA SRL		TV	1.460	1.609	10	239	13,64	791,23	327,68	591,40
39	SOCIETA' AGRICOLA FLLI CORVEZZO SRL		TV	8.743	9.947	18	1.609	2,83	838,23	264,37	590,84
40	ACTIONCLIMA SRL		TV	4.335	1.349	2	388	3,94	829,60	272,21	589,31

Treviso TOP 80 I.S.P. – Piccole Imprese 3/4

	Ragione sociale	Cons	Prov	Ricavi 2018 migl.€	Totale Attivo 2018 migl.€	Personale 2018	EBITDA 2018 migl.€	LEVERAGE 2018	Indice PATR.	Indice REDD.	I.S.P.
41	MEDIA PROPERTY SRL		TV	4.627	52.322	-	3.393	1,88	793,39	319,78	589,22
42	DLM SRL		TV	1.109	1.454	7	375	1,12	841,49	256,02	589,10
43	SICURMARCA SRL		TV	3.514	2.745	22	679	3,87	831,50	265,72	587,60
44	GIOTTOCONSULTING SRL		TV	1.036	810	7	366	1,70	839,05	255,38	587,44
45	PROFILZETA SRL		TV	1.145	980	1	264	2,37	833,29	262,24	587,12
46	FINDI - SRL		TV	2.021	44.443	1	1.653	1,21	793,55	313,62	586,66
47	WOOD BOX SOCIETA' COOPERATIVA SOCIALE		TV	2.733	1.310	19	218	1,71	840,35	249,15	585,49
48	DIGIFOR SRL		TV	9.862	8.486	42	3.612	3,21	801,87	299,35	585,24
49	UBER IS SRL		TV	2.021	2.086	11	614	2,79	830,70	261,14	585,17
50	ZAMUNER AUTOMATISMI SRL		TV	1.180	926	4	374	1,39	840,81	246,66	584,67
51	SYNTHESE SRL		TV	2.088	1.390	10	421	3,02	830,51	259,82	584,49
52	MCR SRL		TV	7.001	3.217	26	1.134	3,81	817,36	277,17	584,49
53	DALLA BETTA GROUP SRL		TV	2.711	8.566	5	1.494	1,09	842,71	243,47	584,38
54	MODULVENETA SRL		TV	2.888	1.364	16	530	2,83	830,16	259,75	584,26
55	LABORATORIO POLO SRL		TV	2.111	2.256	11	831	1,76	829,39	260,02	583,94
56	BDR VERNICIATURA INDUSTRIALE SRL		TV	2.924	2.417	12	954	1,58	827,22	262,43	583,74
57	SARTORI GROUP SRL		TV	4.866	2.990	22	1.395	1,95	834,79	249,20	582,35
58	MARVIT SRL		TV	2.092	2.850	5	656	1,68	839,53	241,37	581,67
59	KASTEL - SRL		TV	20.545	9.846	32	2.253	5,54	824,33	260,80	581,40
60	GC COSTRUZIONI SRL		TV	3.035	1.737	10	758	2,15	835,70	245,73	581,37

Treviso TOP 80 I.S.P. – Piccole Imprese 4/4

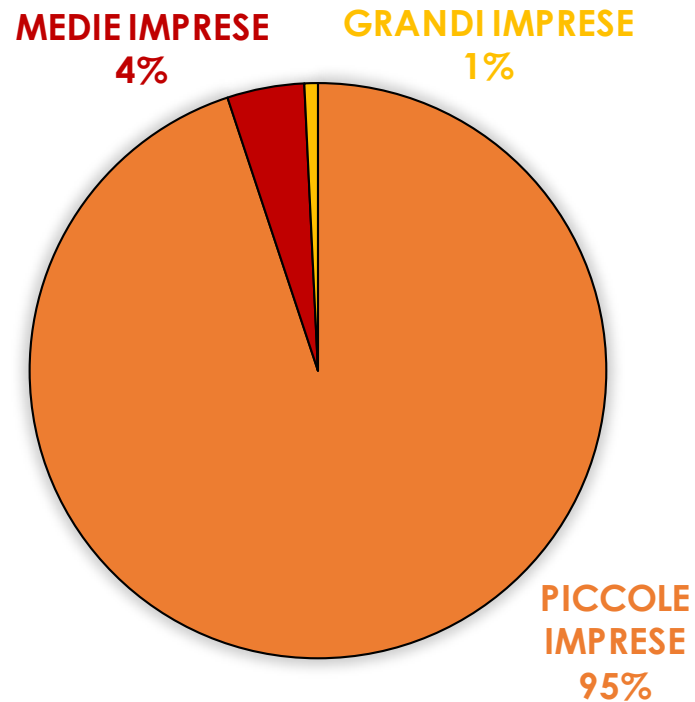
	Ragione sociale	Cons	Prov	Ricavi 2018 migl.€	Totale Attivo 2018 migl.€	Personale 2018	EBITDA 2018 migl.€	LEVERAGE 2018	Indice PATR.	Indice REDD.	I.S.P.
61	AIRCOM SRL		TV	7.135	7.760	34	2.241	1,44	840,08	239,10	581,00
62	OFFICINA PACQUOLA SRL		TV	1.043	782	11	268	1,79	836,56	239,80	579,30
63	MS MECCANICA SRL		TV	1.346	1.668	4	409	1,55	838,81	236,61	579,21
64	DINAMICA IT SRL		TV	2.865	1.270	10	404	3,86	824,75	255,05	579,15
65	BORDIGNON SRL		TV	2.645	3.889	13	1.008	1,11	841,95	232,02	579,01
66	OMFA INOX SRL		TV	8.078	5.740	18	1.842	1,61	837,20	237,75	578,78
67	NOVAGEST SRL		TV	4.265	2.498	25	1.105	3,00	822,72	256,43	578,60
68	ROMAR SRL		TV	1.064	605	5	216	1,51	838,37	234,47	578,03
69	PIEMMEGI SRL		TV	2.320	1.643	31	534	1,97	827,45	248,72	577,96
70	CENTRO ARIA COMPRESSA SRL		TV	3.725	2.715	2	508	3,69	827,05	249,10	577,90
71	SOFT SRL		TV	1.076	2.140	4	602	1,16	841,25	229,81	577,66
72	FUTURA SOLUZIONI INFORMATICHE SRL		TV	1.656	685	15	304	2,31	834,99	236,14	576,83
73	TIV SRL		TV	2.545	1.330	14	511	1,76	836,98	232,05	576,20
74	OSTANI SRL		TV	6.224	3.303	6	1.045	2,53	834,85	233,10	575,44
75	MULTI-LINKS SRL		TV	5.642	11.696	29	2.261	1,09	841,77	222,24	574,69
76	ERGON SRL		TV	1.262	1.643	14	408	1,46	839,95	223,99	574,42
77	STUDIO SANFIORI - LATINI SRL		TV	1.154	919	15	250	3,16	810,85	261,85	574,18
78	ULCO SRL		TV	1.198	755	1	224	1,93	832,00	233,61	574,04
79	GARDEN SPORT SRL		TV	7.019	3.339	19	825	7,03	816,17	253,56	573,63
80	ATENA BIO SRL		TV	1.649	2.005	6	842	1,28	837,79	224,55	573,43

VENEZIA-ROVIGO – Le società di capitali

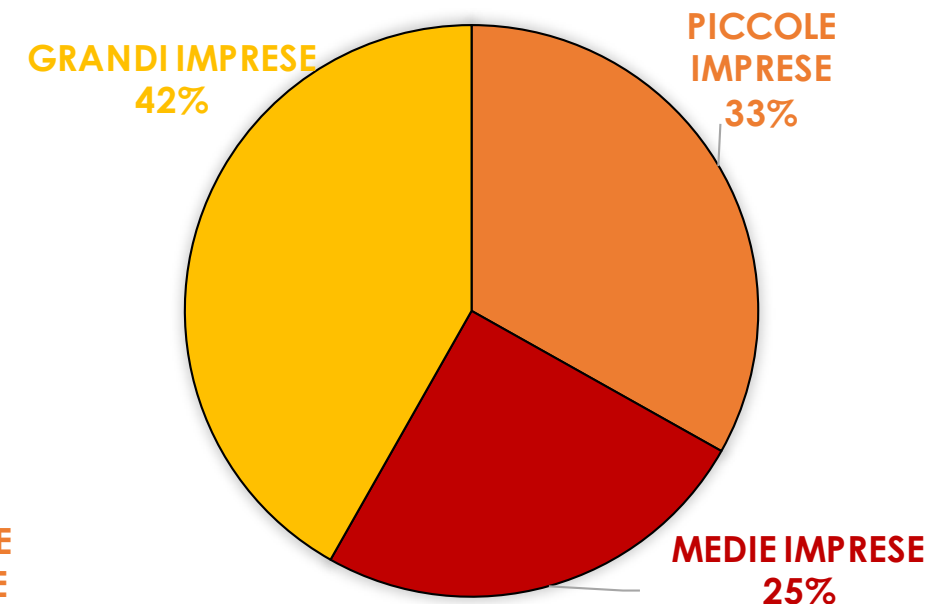
DIMENSIONE del campione:

- Piccole imprese → 10.182
- Medie imprese → 468
- Grandi imprese → 83

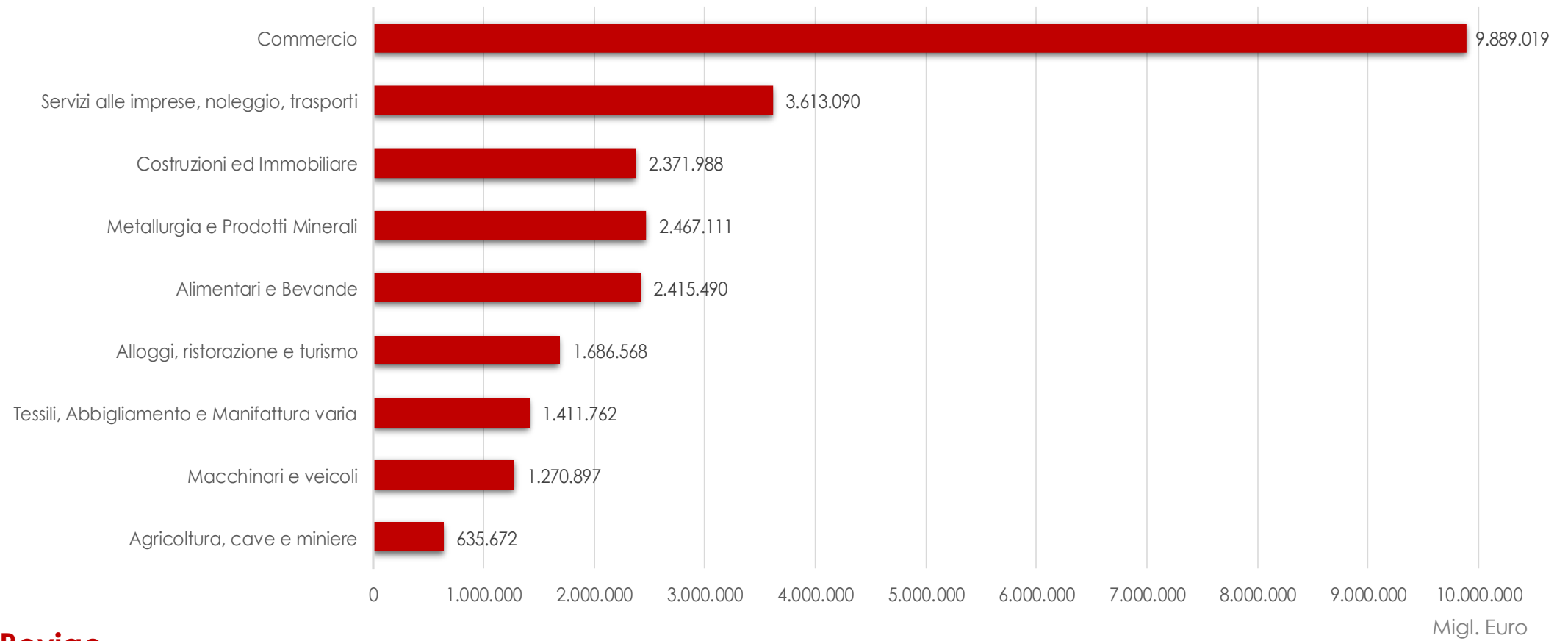
Numero di imprese



Fatturato aggregato



Principali comparti – Fatturato



Venezia-Rovigo TOP 40 I.S.P. – Grandi Imprese 1/2

	Ragione sociale	Cons	Prov	Ricavi 2018 migl.€	Totale Attivo 2018 migl.€	Personale 2018	EBITDA 2018 migl.€	LEVERAGE 2018	Indice PATR.	Indice REDD.	I.S.P.
1	PIXARTPRINTING SPA		VE	142.616	82.128	606	36.081	1,82	842,39	481,88	686,98
2	MANUFACTURE DE SOULIERS LOUIS VUITTON SRL		VE	240.204	65.891	377	27.629	2,17	835,70	389,17	643,20
3	LS TRAVEL RETAIL ROMA SRL		VE	166.274	50.514	308	16.190	2,96	831,72	375,31	634,96
4	ZHERMACK SPA	*	RO	97.822	99.161	399	25.343	1,18	844,53	331,73	623,47
5	CONCESSIONI AUTOSTRADALI VENETE - CAV SPA		VE	161.421	872.830	218	98.507	6,20	717,78	478,71	614,72
6	LEVORATO-MARCEVAGGI SRL	*	VE	80.402	38.976	309	13.026	2,83	775,80	339,48	587,71
7	CARTIERE DEL POLESINE SPA		RO	116.799	106.396	168	34.838	1,50	822,31	278,00	587,67
8	GEBERIT PRODUZIONE SPA		RO	67.470	47.245	157	10.201	1,85	829,31	258,00	583,03
9	BLUE BOX GROUP SRL		VE	68.880	48.549	245	7.520	2,14	836,77	245,43	581,85
10	ALU - PRO SRL	*	VE	83.835	66.807	293	11.257	1,67	839,96	230,17	577,09
11	ARREDO 3 SRL		VE	151.779	96.063	221	16.745	1,89	837,93	232,34	576,87
12	AIREST RETAIL SRL		VE	90.106	86.970	435	16.314	1,48	843,94	215,39	572,98
13	CASA VINICOLA BOTTER CARLO & C SPA		VE	195.237	150.668	150	27.715	2,16	794,83	277,38	571,77
14	ACQUA MINERALE SAN BENEDETTO SPA		VE	627.615	521.639	1.092	93.205	3,07	801,01	265,35	570,09
15	UMANA SPA		VE	702.114	297.944	738	45.155	2,47	819,07	229,22	564,79
16	ABAFOODS SRL		RO	74.549	45.568	132	8.143	1,52	829,73	214,48	564,50
17	RPM SPA	*	RO	48.971	40.671	426	5.789	1,52	844,36	183,53	559,48
18	BAT SPA	*	VE	71.826	55.265	398	10.197	1,73	803,06	234,22	557,84
19	SPEEDLINE SRL		VE	123.624	104.505	623	7.275	1,64	843,14	177,55	556,21
20	ZIGNAGO HOLDING SPA	*	VE	559.971	1.521.560	2.379	171.201	2,58	740,21	297,10	549,19

Venezia-Rovigo TOP 40 I.S.P. – Grandi Imprese 2/2

	Ragione sociale	Cons	Prov	Ricavi 2018 migl.€	Totale Attivo 2018 migl.€	Personale 2018	EBITDA 2018 migl.€	LEVERAGE 2018	Indice PATR.	Indice REDD.	I.S.P.
21	ATVO SPA	*	VE	24.654	67.656	472	3.723	1,66	840,79	143,80	540,33
22	IP CLEANING SRL	*	VE	204.740	431.000	1.111	31.447	2,47	809,46	184,56	540,07
23	VERITAS SPA	*	VE	376.564	896.006	3.163	72.580	3,11	776,63	202,57	529,15
24	GIADA SPA		RO	68.509	78.105	120	5.139	2,56	774,27	197,20	525,50
25	FLLI CATTEL SPA	*	VE	72.603	60.739	92	4.758	1,48	813,28	134,59	520,70
26	VENETA SANITARIA FINANZA DI PROGETTO SPA		VE	71.518	132.486	7	24.378	5,67	651,85	345,28	519,69
27	AZIENDA MULTISERVIZI ECONOMICI SOCIALI SPA		VE	28.950	13.585	321	819	3,30	815,59	121,16	516,23
28	SANITHAD SERVIZI SOCIALI SOC. COOP. SOCIALE ONLUS		RO	11.080	6.011	412	235	2,33	829,23	99,95	514,85
29	COGES DON LORENZO MILANI SOC. COOP. SOCIALE		VE	11.569	7.542	588	796	4,61	771,17	171,57	512,69
30	CADIN SRL	*	VE	186.731	137.238	752	12.338	2,39	792,57	134,04	508,68
31	IRSAP SPA	*	RO	167.891	146.351	1.350	15.343	2,39	798,97	120,73	506,59
32	ENIPROGETTI SPA		VE	170.959	171.157	718	5.868	6,70	699,19	232,16	497,86
33	COOPERATIVA SOCIALE SERVIZI ASSOCIATI SOC. COOP.		VE	19.671	13.270	508	1.005	2,83	768,45	134,80	495,29
34	POLICLINICO SAN MARCO - SOCIETA' PER AZIONI		VE	28.024	60.020	262	2.554	1,88	774,92	125,91	495,14
35	GECOS - GENERALE DI COMMERCIO E SERVIZI SPA	*	VE	2.394.589	2.125.603	9.757	102.451	2,47	797,51	93,87	494,18
36	POMETON SPA	*	VE	91.159	86.563	221	4.078	2,30	766,89	118,78	487,50
37	TPV COMPOUND SRL		VE	76.832	48.932	143	3.012	1,95	764,29	116,51	485,04
38	ECOAMBIENTE SRL		RO	35.093	40.270	276	3.185	4,65	750,29	132,65	484,03
39	IDROMACCHINE SPA		VE	19.271	23.269	309	1.411	1,95	748,66	121,74	478,40
40	SUPERMERCATI CADORO SPA		VE	139.759	45.351	11	1.464	8,37	692,37	160,34	463,02

Venezia-Rovigo TOP 80 I.S.P. – Medie Imprese 1/4

	Ragione sociale	Cons	Prov	Ricavi 2018 migl.€	Totale Attivo 2018 migl.€	Personale 2018	EBITDA 2018 migl.€	LEVERAGE 2018	Indice PATR.	Indice REDD.	I.S.P.
1	VENIER SRL		VE	8.055	4.194	54	2.646	1,64	835,00	437,94	663,83
2	ASM SERVIZI ENERGETICI E TECNOLOGICI SRL		RO	27.973	11.324	11	3.272	4,62	817,47	453,33	660,49
3	PELLEGRINI SPA		VE	16.184	19.674	54	8.009	1,96	838,36	419,93	657,98
4	IDEAL LUX SRL		VE	30.376	19.560	72	4.692	5,77	804,87	452,24	652,86
5	VECON SPA		VE	28.159	21.947	84	11.311	2,35	814,53	437,25	651,89
6	BLO SRL		VE	13.985	178.726	-	12.629	1,06	842,09	375,13	640,79
7	MAZZER LUIGI SPA		VE	33.688	75.668	88	16.855	1,50	841,00	353,35	630,78
8	CENTRO VACANZE PRA' DELLE TORRI SRL		VE	18.580	87.024	64	11.857	1,32	837,31	337,93	622,03
9	COOP SERVIZI SOCIETA' COOPERATIVA DI LAVORO		RO	7.957	5.227	153	2.109	1,33	837,82	320,38	614,75
10	RATIONAL ITALIA SRL - CON SOCIO UNICO		VE	31.130	11.700	43	2.014	6,28	799,05	363,49	611,28
11	VOLALTO SRL		VE	5.157	1.964	53	620	1,69	834,48	316,15	611,03
12	LABORATORIO DELLA FARMACIA SRL		VE	16.275	14.465	53	4.250	1,35	840,30	300,74	607,70
13	BIDUE SRL		RO	20.935	12.693	36	4.972	1,78	824,42	312,17	603,59
14	MARINA DI VENEZIA - SOCIETA' PER AZIONI		VE	22.775	56.558	56	9.494	1,48	834,66	278,99	595,12
15	SIPE SRL		VE	8.073	8.494	66	1.537	3,00	826,49	287,70	594,22
16	SURTECO ITALIA SRL		VE	41.285	10.111	29	4.113	1,46	839,07	268,45	593,08
17	RENZO FAVERO SRL		RO	22.949	12.006	77	1.655	13,09	738,01	401,00	592,73
18	SOCIETA' ITALIANA GESTIONE ALBERGHI E TURISMO SRL		VE	9.392	23.086	91	3.116	1,16	841,60	257,09	589,62
19	HULKA SRL		RO	26.928	54.826	40	8.697	1,12	841,80	253,50	588,19
20	DEPURACQUE SERVIZI SRL		VE	20.681	24.582	53	5.777	1,46	839,11	247,68	584,15

Venezia-Rovigo TOP 80 I.S.P. – Medie Imprese 2/4

	Ragione sociale	Cons	Prov	Ricavi 2018 migl.€	Totale Attivo 2018 migl.€	Personale 2018	EBITDA 2018 migl.€	LEVERAGE 2018	Indice PATR.	Indice REDD.	I.S.P.
21	GP DATI HOTEL SERVICE SPA		VE	4.720	3.921	50	833	3,54	817,52	274,31	583,35
22	VENEZIA TERMINAL PASSEGGERI SPA		VE	29.423	44.497	48	10.057	1,10	841,60	242,29	583,24
23	SIC SRL		VE	4.990	655	59	283	1,24	840,13	239,79	581,33
24	NOVELLO SRL		VE	13.679	12.699	75	3.150	1,72	837,81	241,35	580,68
25	UNITEAM ITALIA SRL		VE	16.657	10.047	36	1.441	4,16	813,04	272,97	580,22
26	HOTEL CIPRIANI SPA		VE	29.857	56.275	40	7.865	1,31	836,03	240,82	579,44
27	DEPUR PADANA ACQUE SRL		RO	19.968	14.515	86	4.023	2,42	829,95	244,83	577,71
28	SOCIETA' PER L'INDUSTRIA ALBERGHIERA - SPLIA SPA		VE	6.866	6.778	60	1.662	1,29	840,49	230,14	577,37
29	CALZATURIFICIO NERI - SRL		VE	26.690	12.961	81	3.053	2,83	814,52	264,30	577,32
30	ALPENITE SRL		VE	10.944	8.026	110	1.120	3,64	823,66	252,08	577,26
31	GOBBI IMPIANTI SRL		VE	10.150	5.745	58	753	4,24	788,71	297,07	576,77
32	SILIKOMART SRL		VE	22.154	23.696	79	5.279	1,41	838,04	230,04	575,94
33	DORADO SRL		VE	14.927	12.797	25	2.232	1,33	840,23	224,14	574,64
34	VILLAGGIO TURISTICO INTERNAZIONALE SRL		VE	15.429	42.591	31	6.230	1,77	793,91	284,91	574,49
35	COELME - COSTRUZIONI ELETTROMECCANICHE - SPA	*	VE	47.319	44.134	114	8.097	1,67	837,34	219,88	571,16
36	SELECTA SPA		RO	65.846	27.271	82	5.764	1,98	836,00	215,99	568,72
37	ALBERGO SATURNIA INTERNAZIONALE SRL		VE	9.813	14.691	103	1.907	1,54	836,17	213,96	567,95
38	ARTIGIANI VENEZIANI SRL		VE	14.474	6.631	96	920	5,61	782,95	282,24	567,10
39	BUZZONI SRL		RO	10.371	11.280	57	2.145	2,27	828,63	220,07	566,28
40	MANUFACTURE DES ACCESSOIRES LOUIS VUITTON SRL		VE	59.431	23.655	136	3.342	3,86	831,47	215,80	566,06

Venezia-Rovigo TOP 80 I.S.P. – Medie Imprese 3/4

	Ragione sociale	Cons	Prov	Ricavi 2018 migl.€	Totale Attivo 2018 migl.€	Personale 2018	EBITDA 2018 migl.€	LEVERAGE 2018	Indice PATR.	Indice REDD.	I.S.P.
41	ROMAR SRL		VE	18.894	26.869	51	4.126	1,69	826,36	219,41	564,71
42	ZAMBELLO RIDUTTORI 2 - SRL		RO	23.538	34.699	48	4.291	1,25	841,20	198,90	564,31
43	WAVIN ITALIA SPA		RO	60.562	27.935	199	6.178	2,65	826,94	217,39	564,17
44	IPIM SRL		VE	2.769	952	69	273	1,56	836,64	196,65	560,74
45	TERMINAL INTERMODALE VENEZIA SPA		VE	20.799	25.207	66	4.779	2,27	814,25	225,69	560,53
46	BATTISTELLA CAPSULE SPA		VE	11.236	11.083	63	2.007	1,98	830,09	203,08	559,79
47	VALENTINI UTENSILI SPECIALI SRL		RO	6.765	7.109	81	1.342	2,64	801,36	239,90	559,32
48	FLORENTIA CARNI SOCIETA' COOPERATIVA		VE	3.860	1.101	61	85	4,40	815,68	220,82	559,24
49	RIVAMAR SRL		RO	30.852	13.452	41	2.489	3,79	801,71	237,10	558,31
50	G ANGELONI SRL		VE	26.972	19.263	21	2.650	1,49	836,18	191,40	558,22
51	COOPERATIVA ARTISTI MUSICALE SOCCOOP A RL		RO	1.155	1.173	56	135	1,84	838,50	187,38	557,81
52	FORMIFICIO STF SRL		VE	4.785	4.186	60	566	1,52	837,97	184,99	556,48
53	SILA SRL		VE	16.301	14.432	38	2.663	1,92	828,21	197,55	556,34
54	GALLERIA D'ARTE CONTINI - SRL		VE	20.388	19.796	17	3.543	1,46	827,99	197,71	556,28
55	CAPGEMINI BS SRL		VE	14.953	8.683	130	1.372	5,86	775,73	266,23	556,09
56	ONDULATI NORDEST SPA		VE	60.633	40.764	59	4.659	2,88	817,43	209,79	555,48
57	RENE' CAOVILLA SPA		VE	26.648	29.904	99	2.926	1,33	840,02	179,95	555,47
58	PRASE ENGINEERING SPA		VE	26.461	18.666	41	3.515	1,51	838,32	181,26	555,07
59	F&M INGEGNERIA SPA	*	VE	23.151	18.017	98	2.806	1,96	836,61	182,22	554,51
60	IDEAL GESTIONI SRL		VE	11.339	2.870	53	390	3,07	829,33	191,23	554,25

Venezia-Rovigo TOP 80 I.S.P. – Medie Imprese 4/4

	Ragione sociale	Cons	Prov	Ricavi 2018 migl.€	Totale Attivo 2018 migl.€	Personale 2018	EBITDA 2018 migl.€	LEVERAGE 2018	Indice PATR.	Indice REDD.	I.S.P.
61	ECOLFER SRL		VE	10.272	15.573	33	2.023	3,14	810,48	215,07	553,80
62	BOT LIGHTING SRL		VE	12.049	11.206	14	1.718	1,38	839,09	176,53	553,46
63	LIVENZA TAGLIAMENTO ACQUE SPA		VE	29.960	135.775	175	9.660	2,65	819,20	200,34	552,41
64	AUORE DEVELOPMENT SPA		VE	13.101	26.321	30	4.315	2,44	778,97	252,21	551,89
65	BOVO SPA		VE	29.670	31.479	127	4.395	1,15	842,28	167,24	551,27
66	CAREFUSION ITALY 312 SPA		RO	12.946	19.008	181	2.406	1,30	841,17	167,37	550,70
67	STAZIONE SPERIMENTALE DEL VETRO SCPA		VE	5.264	13.203	52	964	1,40	840,43	168,30	550,68
68	NDF AZTECA MILLING EUROPE SRL		VE	35.048	38.566	39	5.597	1,54	834,37	175,67	550,41
69	GALLOPLASTIK SRL		VE	21.651	16.233	78	2.025	2,06	833,10	176,21	549,92
70	ALBANY INTERNATIONAL ITALIA SRL		VE	13.834	48.297	64	2.983	1,09	842,02	163,41	549,48
71	WINNER SRL		VE	36.432	10.074	145	1.872	2,23	831,03	176,23	548,75
72	INVENT SRL		VE	18.182	11.304	27	4.260	3,38	796,75	219,86	548,05
73	GARDENA HOTELS SRL		VE	9.716	21.586	59	2.706	1,79	792,37	223,31	547,05
74	ZIEHL-ABEGG ITALIA SRL		VE	39.716	17.078	32	2.582	1,65	835,00	166,99	547,03
75	PALI CAMPION - SRL		RO	13.492	14.508	81	695	2,26	836,21	164,38	546,59
76	SALVADORI SPA		VE	25.222	14.256	19	2.790	1,79	829,71	172,62	546,45
77	SERVIZI RIUNITI MIRA SRL		VE	7.590	3.027	124	297	6,19	807,96	200,09	545,91
78	MOBILFERRO SRL		RO	14.667	12.143	37	1.291	2,09	832,32	167,92	545,90
79	DS MEDICA TECNOLOGIE SRL		VE	11.031	10.435	74	1.105	4,78	797,46	213,31	545,64
80	INFUN FOR SRL		RO	45.679	37.673	170	5.205	1,94	811,30	194,35	545,34

Venezia-Rovigo TOP 80 I.S.P. – Piccole Imprese 1/4

	Ragione sociale	Cons	Prov	Ricavi 2018 migl.€	Totale Attivo 2018 migl.€	Personale 2018	EBITDA 2018 migl.€	LEVERAGE 2018	Indice PATR.	Indice REDD.	I.S.P.
1	SOCIETA' VENEZIANA DEL CAPITELLO SRL		VE	1.561	2.630	-	1.362	1,03	842,03	446,10	671,35
2	BERTAGGIA COSTRUZIONI SRL		VE	2.119	2.496	5	235	11,00	794,08	457,88	649,15
3	PASSAGGIO PEDONALE SRL		VE	1.033	14.466	-	964	1,02	842,23	383,17	644,33
4	SAN SILVESTRO - SOCIETA' PER AZIONI		VE	1.168	13.978	1	960	1,01	842,13	359,65	634,14
5	OMPI DI MOTTARAN SRL		RO	3.053	1.350	6	920	1,85	838,62	361,48	632,93
6	LOCATION SRL		VE	1.430	5.815	1	1.251	2,45	777,64	425,00	625,62
7	FUSTELLIFICIO RIVIERA SRL		VE	1.308	1.103	15	348	4,00	828,10	344,80	619,76
8	AGENZIA FORMATIVA DANTE ALIGHIERI SRL		RO	3.532	1.571	26	996	1,74	835,42	332,63	618,67
9	SERNAVIMAR - SRL		VE	6.526	5.889	37	2.037	2,37	833,00	333,79	617,80
10	CANALGRANDE SRL		VE	1.578	28.440	1	1.220	1,36	840,66	321,43	616,83
11	VENEZIA SANITA' SRL		VE	1.571	13.336	12	802	1,06	839,65	313,21	612,70
12	CB SISTEMI SRL		VE	1.454	754	12	348	2,76	834,05	319,48	612,22
13	BARCITTA HOLDING SRL		VE	2.498	2.158	9	1.066	1,60	837,62	313,04	611,48
14	MOHO SRL		VE	1.012	842	5	487	1,15	840,98	307,83	611,14
15	EUROVACANZE SRL		VE	1.598	199	4	214	1,16	841,51	305,99	610,65
16	LPA SRL		VE	1.326	1.420	18	593	1,53	838,77	302,18	607,45
17	FARE SRL		VE	2.744	1.213	11	687	2,28	833,18	306,84	606,28
18	VELA SRL		RO	1.005	533	28	209	3,25	828,34	310,06	604,91
19	FRATELLI ROSSETTO SRL		VE	2.109	1.071	22	411	4,06	830,13	305,82	604,11
20	MECNO SERVICE SRL		VE	13.168	9.696	29	4.938	1,70	839,58	289,19	602,31

Venezia-Rovigo TOP 80 I.S.P. – Piccole Imprese 2/4

	Ragione sociale	Cons	Prov	Ricavi 2018 migl.€	Totale Attivo 2018 migl.€	Personale 2018	EBITDA 2018 migl.€	LEVERAGE 2018	Indice PATR.	Indice REDD.	I.S.P.
21	TOMAIFICIO EMMEZETA SRL		VE	1.022	556	15	181	3,33	822,49	311,56	602,23
22	SOCIETA' AGRICOLA BELLARIVA ENERGIA SRL		VE	2.283	4.977	3	1.310	1,08	835,10	294,55	602,07
23	PANIFICIO MOLIN ZAN S SRL		VE	1.791	1.491	8	591	1,86	835,45	290,21	600,41
24	VIMEK SRL		RO	1.347	1.857	8	571	1,19	840,69	282,75	600,17
25	RIS RISOLVE SRL		VE	1.612	1.406	9	502	2,26	835,92	282,58	597,38
26	H & A ASSOCIATI SRL		VE	2.009	869	3	470	2,39	834,76	277,98	594,74
27	ASOLO TIR SRL		VE	3.653	1.481	17	560	3,68	826,90	288,28	594,71
28	CLINICA DR MARCON ROVIGO SRL		RO	1.773	1.241	8	483	2,53	832,80	279,16	594,13
29	SCATTOLON RENATO ARTIGIANO EDILE SRL		VE	1.433	543	9	265	2,21	837,97	264,84	590,90
30	APIGI INTERNATIONAL SRL		VE	1.262	426	-	75	6,66	825,46	281,12	590,80
31	HALLEY VENETO SRL		VE	5.103	2.037	38	1.193	2,33	823,66	283,20	590,67
32	VOLPATO - SOCIETA' A RESPONSABILITA' LIMITATA		VE	1.167	2.060	6	579	1,21	840,90	258,63	589,89
33	LUMICHARM SRL		VE	1.130	578	5	155	2,78	834,55	263,42	588,34
34	FERRO & MAZZUIA SRL		VE	1.890	890	14	356	3,21	826,74	273,14	588,09
35	TOFELIS SRL		VE	2.707	1.474	27	565	2,97	814,08	289,79	588,07
36	TEN SRL		VE	5.229	1.307	38	702	2,48	828,76	268,89	587,40
37	SOCIETA' AGRICOLA AGRISOLAR SRL		VE	2.262	4.099	-	1.031	1,45	830,91	262,74	585,98
38	FARO SRL		VE	1.407	206	12	222	1,11	839,81	250,93	585,95
39	I DOGI GROUP SRL - SOCIETA' A RESPONSABILITA' LIMITATA		VE	5.279	3.501	14	1.390	3,43	822,93	272,85	585,80
40	CAMPING GARDEN PARADISO SPA		VE	7.541	69.139	29	4.397	1,19	832,02	259,41	585,17

Venezia-Rovigo TOP 80 I.S.P. – Piccole Imprese 3/4

	Ragione sociale	Cons	Prov	Ricavi 2018 migl.€	Totale Attivo 2018 migl.€	Personale 2018	EBITDA 2018 migl.€	LEVERAGE 2018	Indice PATR.	Indice REDD.	I.S.P.
41	A DAL BON & CO SRL		VE	1.019	512	2	102	4,53	827,35	264,29	584,62
42	VETRERIA NOVENTA VETRO SRL		VE	1.223	669	7	180	3,20	831,73	257,28	584,09
43	RUBENS LUCIANO SPA		VE	6.711	14.266	41	2.981	1,68	820,76	270,33	583,47
44	DE PRETTO SRL		VE	1.378	704	16	261	1,99	835,46	250,92	583,47
45	FRIUL RUBBER SRL		VE	3.017	2.256	17	921	1,73	835,88	248,26	582,56
46	RISTORANTE AL BRINDISI SRL		VE	1.270	1.248	9	454	1,21	840,90	241,14	582,35
47	TAVERNA S TROVASO SRL		VE	1.671	397	19	129	4,73	830,69	254,58	582,33
48	DECODER SRL		VE	1.282	1.213	4	358	1,43	839,13	243,01	582,15
49	DUMASCA SRL		VE	1.331	781	8	435	1,91	835,77	246,99	581,95
50	FLI BALLARIN SRL		VE	1.619	880	17	256	3,17	833,33	250,05	581,89
51	CNT SRL		VE	4.676	6.945	29	1.743	1,34	839,64	240,35	581,29
52	TRASMAR SRL		VE	1.255	2.383	8	559	1,50	834,27	246,85	581,04
53	RESTAURI GENERALI VENEZIANI SRL		VE	2.785	1.077	9	176	7,33	817,84	268,28	580,93
54	DIMENSION SRL		VE	2.118	646	13	450	1,07	841,71	234,74	580,05
55	CASAMARE SRL		VE	2.248	935	22	244	3,68	822,23	259,59	579,68
56	FLI ARTUSO GROUP SRL		VE	1.462	1.312	10	490	3,49	787,43	305,43	579,64
57	PASTICCERIA TONOLO SRL		VE	1.013	742	15	208	1,59	837,74	237,84	579,13
58	ANGELO ALZETTA - SRL		VE	1.715	1.298	14	409	3,16	813,45	268,73	578,63
59	AIR DUCT SYSTEM SRL		VE	3.180	2.102	10	723	2,36	832,59	242,33	578,13
60	SOLE SPA		VE	1.392	22.535	9	408	2,25	808,80	272,61	577,65

Venezia-Rovigo TOP 80 I.S.P. –Piccole Imprese 4/4

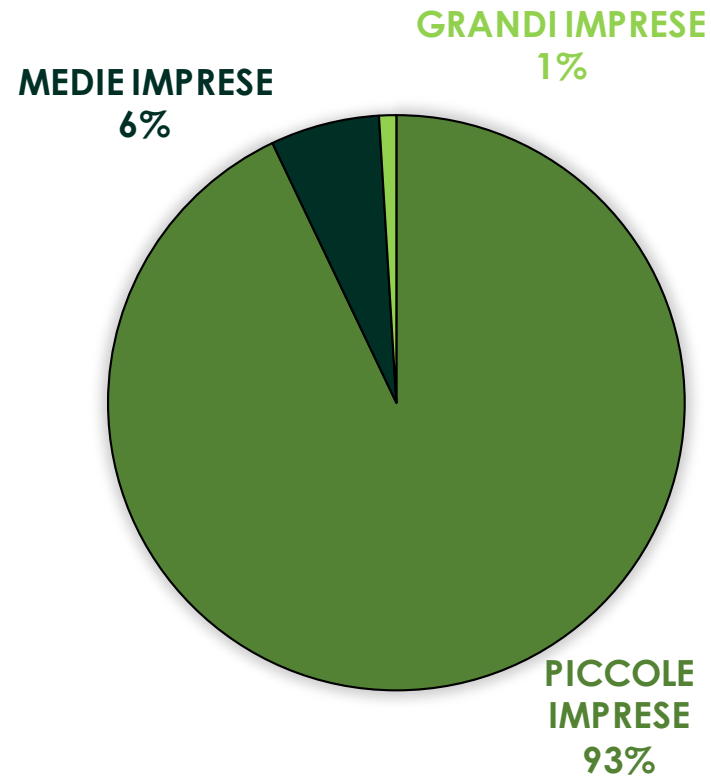
	Ragione sociale	Cons	Prov	Ricavi 2018 migl.€	Totale Attivo 2018 migl.€	Personale 2018	EBITDA 2018 migl.€	LEVERAGE 2018	Indice PATR.	Indice REDD.	I.S.P.
61	IPSOCOM SRL		VE	1.745	810	10	365	1,58	836,53	235,49	577,43
62	COSMON IMPIANTI SRL		RO	1.139	1.019	8	226	1,23	840,10	230,33	577,23
63	SERVICE M SRL		VE	3.045	2.304	4	1.465	1,65	829,88	240,65	575,87
64	JESOLO GEST SRL		VE	3.812	2.321	13	872	2,17	822,17	249,70	575,38
65	CEADO SRL		VE	7.606	17.056	32	2.811	1,52	838,85	227,15	575,15
66	SOCIETA' AGRICOLA VIVARO BIOGAS SRL		VE	2.121	5.171	-	800	2,29	822,66	247,88	574,88
67	FARO SRL		VE	4.527	4.629	4	1.492	1,64	839,66	225,14	574,74
68	MAC SERVICE SRL		VE	1.247	956	5	309	1,32	841,04	222,97	574,59
69	FUSETTI AGRICOLTURA SRL		RO	2.135	814	2	253	3,73	820,87	248,60	574,17
70	STUDIO SIMONETTI SRL		VE	1.057	1.944	9	411	1,18	840,33	222,74	574,09
71	FIDA INTERNATIONAL - SRL		RO	1.235	1.658	1	399	1,02	841,70	219,92	573,66
72	OSTERIA SAN MARCO SRL		VE	1.151	404	14	126	2,99	835,15	228,23	573,51
73	MAS SERVICE SOCIETA' COOPERATIVA DI LAVORO		RO	1.461	621	33	220	1,40	840,00	221,32	573,29
74	STARCOLOR SRL		VE	5.042	4.363	45	1.177	2,31	834,14	227,95	572,82
75	GARAGE SAN MARCO SRL		VE	6.526	31.460	44	2.687	1,44	838,00	220,27	571,70
76	TELESE SRL		RO	15.215	2.904	1	476	4,82	834,29	224,14	571,26
77	SOCIETA' AGRICOLA BIO DAMA SRL		VE	1.994	4.076	-	619	2,21	832,08	226,88	571,19
78	CG SHOES SRL		VE	4.836	739	2	284	3,45	831,16	226,37	570,44
79	PASTRELLO TRASPORTI ECCEZIONALI SRL		VE	3.470	3.304	25	1.023	1,89	833,61	221,36	569,68
80	GESTIONE PISCINE NOALE SRL		VE	2.438	838	45	327	1,65	839,09	213,87	569,56

BELLUNO – Le società di capitali

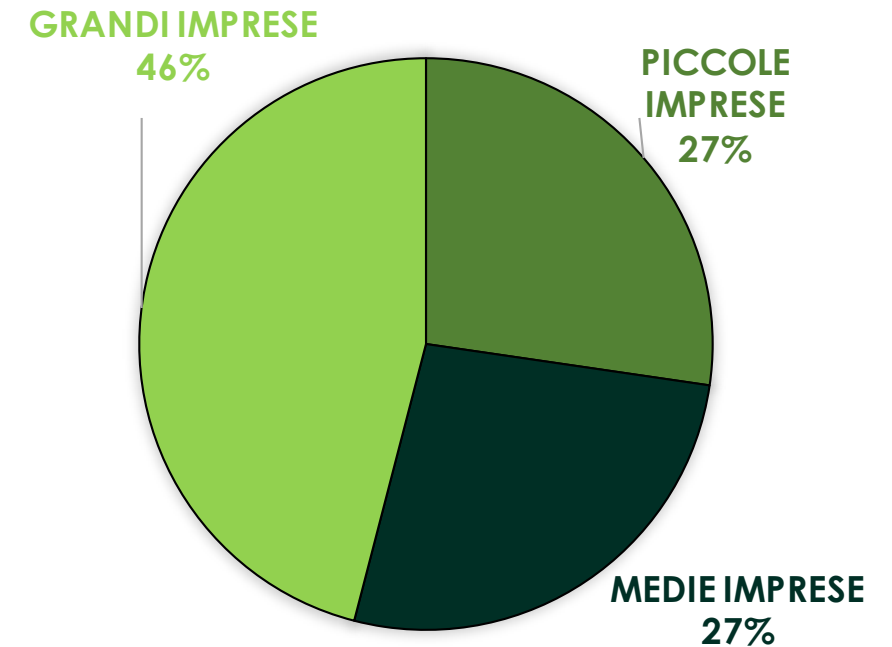
DIMENSIONE del campione:

- Piccole imprese → 1.353
- Medie imprese → 89
- Grandi imprese → 14

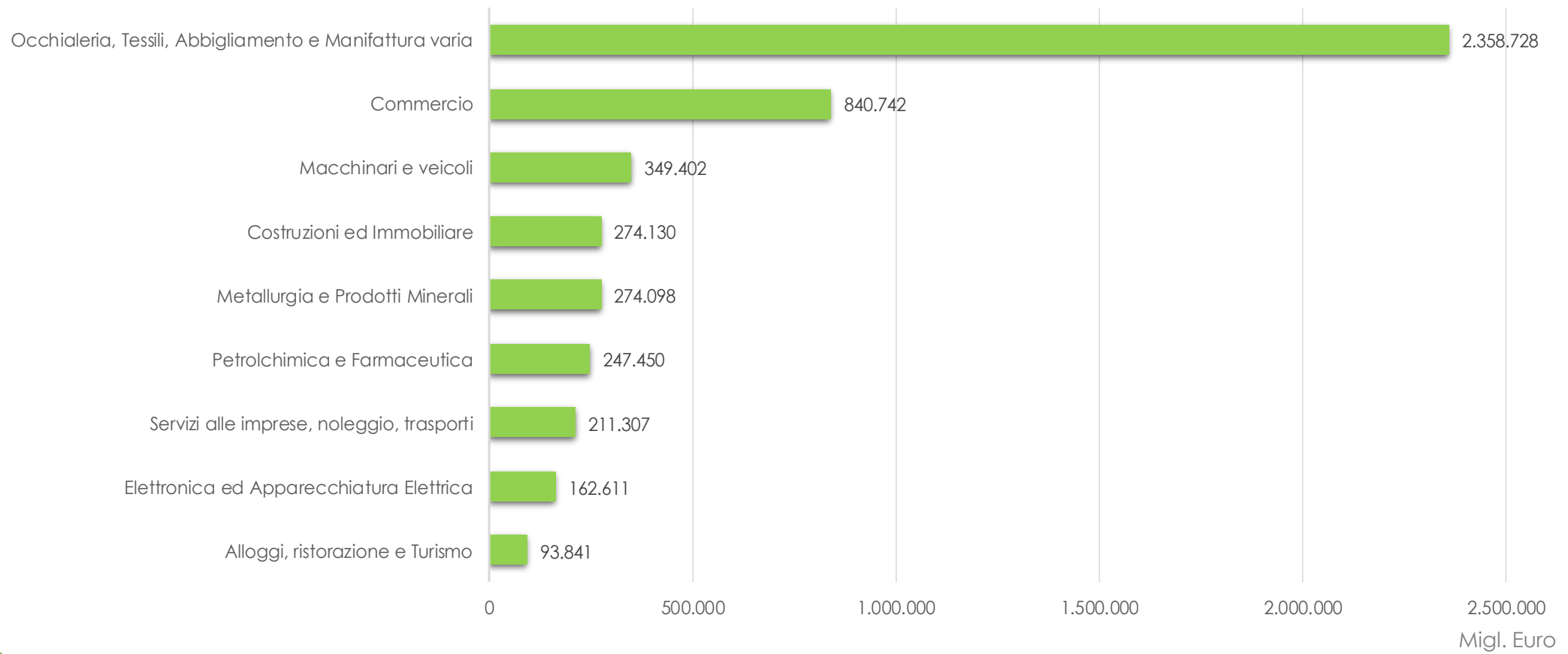
Numero di imprese



Fatturato aggregato



Principali comparti – Fatturato



Belluno I.S.P. – Grandi Imprese

	Ragione sociale	Cons	Prov	Ricavi 2018 migl.€	Totale Attivo 2018 migl.€	Personale 2018	EBITDA 2018 migl.€	LEVERAGE 2018	Indice PATR.	Indice REDD.	I.S.P.
1	LUXOTTICA ITALIA SRL		BL	361.657	187.708	174	12.125	3,71	867,52	252,28	602,30
2	MARCHON ITALIA SRL		BL	70.432	44.966	297	6.372	1,80	841,28	176,81	554,83
3	LA VIA SOCIETA' COOPERATIVA SOCIALE ONLUS		BL	8.176	5.187	369	158	1,98	837,61	151,15	541,68
4	DE RIGO REFRIGERATION SRL		BL	51.718	74.884	253	2.315	1,33	846,88	106,08	527,53
5	SEST SPA		BL	35.673	37.500	262	3.400	1,83	801,56	160,76	525,32
6	MARCOLIN SPA	*	BL	482.219	718.792	1.948	50.963	3,47	814,78	139,10	523,50
7	DE RIGO SPA	*	BL	420.293	401.348	3.251	15.177	1,74	839,33	88,87	515,81
8	CLIVET SPA	*	BL	122.169	83.770	582	776	2,82	838,17	90,14	515,70
9	LATTEBUSCHE SCA		BL	106.095	89.613	312	4.169	5,17	560,32	94,00	359,29

Belluno I.S.P. – Medie Imprese 1/3

	Ragione sociale	Cons	Prov	Ricavi 2018 migl.€	Totale Attivo 2018 migl.€	Personale 2018	EBITDA 2018 migl.€	LEVERAGE 2018	Indice PATR.	Indice REDD.	I.S.P.
1	PISON VITTORIO & FIGLI SRL		BL	4.974	2.208	83	723	3,20	830,94	475,59	677,75
2	FIREX SRL		BL	17.843	13.014	84	4.738	1,70	837,07	299,82	605,47
3	ITAL-LENTI SRL		BL	17.737	20.642	69	5.434	1,35	840,22	288,72	602,47
4	GIORIK SPA		BL	24.835	17.277	87	5.042	1,52	838,88	275,49	596,01
5	DEMENEGO SRL		BL	20.690	13.769	97	4.388	1,54	838,57	274,37	595,35
6	SARI SRL		BL	7.554	5.379	50	1.312	2,28	833,50	267,45	589,48
7	GIOTTO FRATELLI SRL		BL	9.095	7.636	54	1.700	1,70	829,38	252,64	580,76
8	DIXELL SRL		BL	47.760	70.086	182	11.279	1,23	841,14	233,81	579,32
9	EVCO SPA		BL	19.180	14.894	102	3.724	1,74	834,00	237,83	577,00
10	PRAMAOR SRL		BL	10.834	10.880	76	1.858	3,20	799,74	281,10	576,16
11	SOCIETA' FUNIVIA ARABBA MARMOLADA SOFMA - SPA		BL	9.618	29.953	57	4.167	1,51	813,21	254,91	572,53
12	SILCON PLASTIC SRL		BL	9.762	6.609	125	1.438	1,81	796,64	270,03	569,62
13	ELETTROPLAST SRL		BL	15.808	11.640	25	2.279	3,00	822,26	231,04	567,39
14	LIBERA UGO SOCIETA' PER AZIONI		BL	5.933	10.666	68	997	1,40	840,25	180,37	555,78
15	INOX PIAVE SRL		BL	11.641	9.178	76	2.315	2,30	797,96	235,44	555,46
16	FORGIALLUMINIO 3 SRL		BL	37.276	34.623	172	5.990	1,76	827,08	189,00	552,01
17	PIAZZA ROSA SRL		BL	5.158	9.119	74	1.011	3,48	774,48	256,31	551,10
18	VEMER SPA		BL	12.912	11.842	72	1.513	1,70	838,33	169,99	550,22
19	LUXOL SRL		BL	7.857	6.245	52	1.178	2,06	824,83	186,59	549,69
20	BIM BELLUNO INFRASTRUTTURE SPA		BL	10.230	56.991	32	4.374	1,63	787,79	233,80	548,97

Belluno I.S.P. – Medie Imprese 2/3

	Ragione sociale	Cons	Prov	Ricavi 2018 migl.€	Totale Attivo 2018 migl.€	Personale 2018	EBITDA 2018 migl.€	LEVERAGE 2018	Indice PATR.	Indice REDD.	I.S.P.
21	GALVALUX SRL		BL	13.953	11.191	81	2.509	3,55	775,41	249,09	548,52
22	TRENTI INDUSTRIA OCCHIALI SPA		BL	19.094	17.447	75	1.568	4,06	798,77	199,13	540,27
23	BORTOLUZZI SISTEMI SPA		BL	12.251	8.859	71	1.058	1,61	838,08	145,51	539,52
24	ASCOM SERVIZI BELLUNO SRL		BL	3.524	2.986	63	356	1,74	835,75	147,22	538,93
25	ROLMEC SRL		BL	5.093	4.448	80	654	3,04	771,11	230,77	538,17
26	DOLOMITI BUS SPA		BL	22.940	36.361	235	4.521	2,55	822,67	162,64	538,14
27	BUZZATTI TRASPORTI - SRL		BL	22.679	15.985	34	2.163	2,08	822,89	160,60	537,38
28	METAL LOOK SRL		BL	4.863	6.270	77	285	1,31	840,50	121,57	530,57
29	REOLON DINO & C SRL		BL	15.654	12.998	16	2.617	3,35	762,58	222,26	529,65
30	BELLUNUM SRL		BL	6.222	6.099	64	798	2,28	827,33	136,61	529,57
31	LIMANA SERVIZI SRL		BL	1.925	1.237	75	56	7,88	805,71	155,71	525,50
32	NEW BASSANI AUTO SRL		BL	53.582	10.683	12	2.952	1,63	788,04	177,70	524,93
33	OAKLEY SPORT INTERNATIONAL SRL		BL	63.108	37.974	13	2.146	1,70	836,24	113,88	524,83
34	ISOMEC SRL		BL	18.666	14.617	35	1.077	2,80	824,50	119,83	520,73
35	IMAP SRL		BL	12.319	12.096	92	758	1,71	813,48	132,09	519,74
36	COOPERATIVA DI SAN VITO DI CADORE SOC COOP		BL	13.879	7.485	62	605	1,59	829,17	107,13	517,91
37	LA COOPERATIVA DI CORTINA - SOCIETA' COOPERATIVA	*	BL	34.250	35.558	184	1.356	1,36	838,15	94,53	517,58
38	MANZOTTI SRL		BL	53.137	24.171	58	2.502	4,54	786,80	156,85	515,23
39	IMV SPA		BL	11.263	13.397	61	1.216	2,32	812,31	122,99	515,15
40	PASSUELLO FLLI - SRL		BL	47.053	19.378	26	1.993	2,46	809,55	126,53	515,11

Belluno I.S.P. – Medie Imprese 3/3

	Ragione sociale	Cons	Prov	Ricavi 2018 migl.€	Totale Attivo 2018 migl.€	Personale 2018	EBITDA 2018 migl.€	LEVERAGE 2018	Indice PATR.	Indice REDD.	I.S.P.
41	MECCANOSTAMPI SRL		BL	35.839	30.678	204	2.919	2,65	798,15	132,88	511,36
42	SERVIZI SOCIALI ASSISTENZIALI SRL		BL	3.250	4.656	139	194	6,80	804,50	110,98	505,53
43	AZIENDA FELTRINA PER I SERVIZI ALLA PERSONA		BL	11.575	5.386	217	319	7,52	794,78	117,67	502,89
44	WALBER SPA		BL	40.115	24.087	170	1.703	3,49	790,86	119,81	501,58
45	COLORIFICIO PAULIN SPA		BL	15.232	17.013	69	1.034	2,36	786,97	124,27	501,28
46	LE VALLI SOCIETA' COOPERATIVA SOCIALE		BL	5.871	3.413	173	153	2,74	810,37	92,86	501,06
47	MONTEC SRL		BL	4.364	3.919	54	550	4,44	719,18	193,74	492,67
48	ESSEPIUNO SERVIZI SRL		BL	3.984	2.564	146	188	13,08	764,00	107,43	480,96
49	PROCAFFE' SPA (IN TEDESCO PROCAFFE' AG)		BL	33.108	32.912	85	3.684	3,28	737,19	135,77	477,92
50	DEIMOS SRL		BL	6.946	6.452	57	526	2,85	750,66	117,38	477,66
51	DELTA SRL		BL	25.444	20.283	52	1.215	5,66	716,47	141,89	468,77
52	TECHNOWRAPP SRL		BL	8.981	7.085	63	319	9,05	684,68	159,79	458,41
53	SOCIETA' NUOVA SOCIETA' COOP. SOC. IMPRESA SOCIALE		BL	4.310	6.662	187	304	5,14	696,67	108,47	443,10
54	ACIL SRL		BL	35.533	24.963	178	1.585	5,71	679,75	103,50	431,33
55	PIAVE MAITEX SRL		BL	13.678	20.234	141	272	2,31	681,84	79,00	421,96
56	CADORE ASFALTI SRL		BL	9.959	11.385	62	461	9,24	647,99	122,34	421,39
57	GOLINRECYCLING SRL		BL	33.356	10.526	13	536	5,91	635,94	95,02	402,75
58	IMPRESA COSTRUZIONI DAL MAGRO SPA		BL	11.748	11.934	61	542	12,93	462,46	102,00	307,06

Belluno TOP 80 I.S.P. – Piccole Imprese 1/4

	Ragione sociale	Cons	Prov	Ricavi 2018 migl.€	Totale Attivo 2018 migl.€	Personale 2018	EBITDA 2018 migl.€	LEVERAGE 2018	Indice PATR.	Indice REDD.	I.S.P.
1	LA SCHIARA SRL		BL	1.010	11.321	-	642	1,04	840,95	327,14	619,45
2	IMPIANTI A FUNE COL DI LANA SPA		BL	3.668	8.274	14	2.063	1,14	841,21	279,56	599,09
3	LAGAZUOI SPA		BL	2.068	5.146	11	1.097	1,23	840,25	243,26	582,89
4	ESCO BELLUNO SRL		BL	1.544	1.493	1	556	1,54	836,30	241,01	579,68
5	I-CONTACT SRL		BL	2.146	1.607	4	457	4,38	832,62	243,68	578,73
6	PRADETTO COSTRUZIONI SRL		BL	1.373	756	13	258	2,72	831,24	241,56	577,04
7	ECS SRL		BL	6.796	10.484	35	2.174	1,26	842,66	220,46	574,43
8	PORDOI SPA		BL	5.580	20.759	29	3.657	2,69	805,02	269,62	574,21
9	TVM AUTOMAZIONI SRL		BL	4.010	4.213	10	1.204	1,55	833,29	228,89	572,74
10	DOLOMITISSIME SRL		BL	1.537	1.253	10	332	2,92	834,27	223,29	570,88
11	RIPA SRL		BL	2.414	3.974	13	876	1,66	838,96	212,24	568,79
12	ROBOTUNITS ITALIA SRL		BL	3.082	1.431	8	507	1,81	837,40	213,35	568,38
13	CORIDAL LINE SRL		BL	3.556	1.849	34	616	1,97	836,97	205,12	564,59
14	M 1 SRL		BL	1.900	1.900	12	337	1,73	837,04	202,39	563,45
15	TECNOLAM SRL		BL	2.698	2.636	17	736	1,81	832,27	206,13	562,35
16	ISTA SPA		BL	7.349	13.972	34	3.738	1,90	813,81	229,13	561,76
17	COSTAN ENNIO SRL		BL	1.417	1.122	15	273	3,30	788,72	261,98	561,65
18	CALOR SERVICE SRL		BL	1.740	1.903	16	214	7,15	809,55	225,97	557,98
19	L'UFFICIO STILE SRL		BL	2.340	2.126	14	547	1,62	839,33	185,00	557,26
20	MARTINI OCCHIALI SRL		BL	1.075	660	10	174	3,06	827,55	197,39	555,90

Belluno TOP 80 I.S.P. – Piccole Imprese 2/4

	Ragione sociale	Cons	Prov	Ricavi 2018 migl.€	Totale Attivo 2018 migl.€	Personale 2018	EBITDA 2018 migl.€	LEVERAGE 2018	Indice PATR.	Indice REDD.	I.S.P.
21	CONTECOLOR SRL		BL	3.311	2.710	12	552	2,20	826,48	197,60	555,37
22	TECNOWERK PLAST SRL		BL	10.009	7.206	38	1.474	1,71	838,93	177,11	553,62
23	DE ROCCO SRL		BL	2.328	2.886	6	536	1,82	836,93	176,71	552,31
24	TECOS SRL TECHNOLOGY CONSTRUCTION SYSTEM		BL	1.693	1.131	11	265	1,78	834,13	179,31	551,84
25	DE LOTTO SRL		BL	5.091	4.484	25	1.133	1,95	829,75	182,45	550,71
26	TECKNO IDEA SRL		BL	4.849	1.524	13	282	6,86	789,53	233,80	549,96
27	EFFE 2 SRL		BL	1.192	1.803	10	216	1,68	838,60	165,65	548,50
28	VAL FIORENTINA SPA		BL	2.182	3.371	12	861	1,61	816,81	193,81	548,24
29	BOGO IVO DI BOGO ALESSANDRO SRL		BL	1.110	935	8	129	3,77	819,46	189,57	547,92
30	STILITALY SRL		BL	3.563	2.139	11	219	5,83	797,80	215,75	546,88
31	ELETTROTECNICA C LUX DI NAVONI PIETRO & C SRL		BL	1.700	1.537	8	259	1,75	837,39	163,26	546,78
32	NETCLAZ SRL		BL	1.318	685	1	116	2,37	835,75	163,15	545,80
33	ISE SRL		BL	1.385	4.418	8	527	3,73	827,53	171,63	544,77
34	T & B SRL		BL	1.591	2.143	7	482	2,53	797,05	210,93	544,38
35	UMF DI DE BORTOLI SRL		BL	2.233	1.343	4	223	2,24	836,95	155,94	543,37
36	ISET SRL		BL	1.694	1.583	16	289	1,94	826,86	166,83	542,33
37	JET SYSTEM - SRL		BL	1.039	3.312	6	174	1,78	838,81	144,83	539,64
38	COMRAF LEGNAMI SRL		BL	1.149	382	-	70	3,50	820,69	168,42	539,50
39	CARPENTERIE ROMOR SRL		BL	3.185	5.173	15	573	1,27	840,52	135,50	536,59
40	TREVI-COLISEUM SRL		BL	10.148	9.786	37	1.425	1,54	839,84	135,79	536,33

Belluno TOP 80 I.S.P. – Piccole Imprese 3/4

	Ragione sociale	Cons	Prov	Ricavi 2018 migl.€	Totale Attivo 2018 migl.€	Personale 2018	EBITDA 2018 migl.€	LEVERAGE 2018	Indice PATR.	Indice REDD.	I.S.P.
41	VIBI SRL		BL	3.023	1.841	27	303	3,88	827,23	150,82	535,64
42	ZATTA SRL		BL	2.303	2.006	14	303	1,53	839,86	131,65	534,55
43	ITALIAGROUP CORPORATE SRL		BL	1.096	749	1	99	1,05	845,81	123,44	534,40
44	ERREBI SPA		BL	7.525	4.913	33	831	1,66	839,63	131,44	534,33
45	MANZONI SRL		BL	22.762	8.534	9	1.331	1,97	838,67	130,34	533,32
46	RIFUGIO LAGAZUOI SRL		BL	1.712	3.598	13	412	1,62	828,42	143,39	533,11
47	NEXO SRL		BL	1.016	452	-	103	1,60	836,25	131,87	532,60
48	TRE CI SRL		BL	2.690	1.664	18	352	2,50	828,63	141,31	532,33
49	KADOR OCCHIALERIA SRL		BL	1.778	2.027	15	228	1,62	839,60	125,15	531,61
50	HOTEL AMBRA SRL		BL	1.144	7.167	9	349	1,26	798,65	178,04	531,11
51	PAOLETTI COMMERCIALE SRL		BL	1.322	1.134	6	240	5,40	737,95	257,89	531,00
52	COMELUX - SOCA RL		BL	1.600	1.055	15	198	5,25	806,85	166,03	530,60
53	SARIMI SRL		BL	4.364	3.449	23	676	2,71	812,71	157,10	530,08
54	TWO B SRL		BL	4.921	3.042	4	445	1,97	827,54	136,99	529,85
55	CDZ COMPOSITI SRL		BL	2.810	1.772	25	182	1,97	837,55	123,67	529,81
56	NEW TECNOCOLOR SRL		BL	2.284	2.023	39	297	2,46	827,92	136,19	529,72
57	SADES IMPIANTI SRL		BL	3.066	3.277	10	351	1,64	839,61	120,28	529,51
58	PROFUMO DI PANE SRL		BL	1.567	352	10	54	2,86	833,84	127,68	529,42
59	ECORAV SPA		BL	12.344	9.175	38	1.792	2,29	835,97	124,65	529,33
60	METALLART SRL		BL	3.127	3.117	22	235	2,10	834,45	125,33	528,75

Belluno TOP 80 I.S.P. – Piccole Imprese 4/4

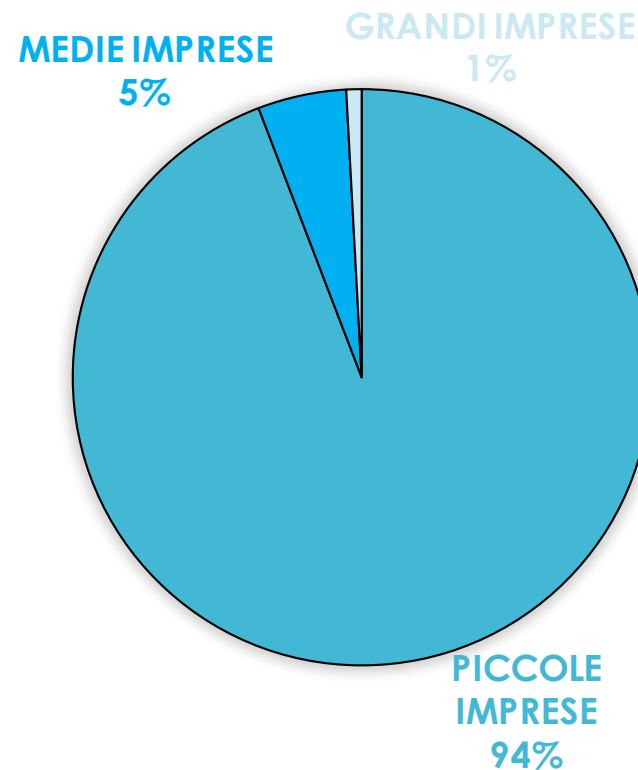
	Ragione sociale	Cons	Prov	Ricavi 2018 migl.€	Totale Attivo 2018 migl.€	Personale 2018	EBITDA 2018 migl.€	LEVERAGE 2018	Indice PATR.	Indice REDD.	I.S.P.
61	SPORTIVAMENTE BELLUNO SRL		BL	1.544	994	13	84	6,33	815,26	150,23	528,57
62	PERENZ SRL		BL	5.459	5.957	15	1.084	1,56	837,50	120,72	528,50
63	KOMEL SRL		BL	1.042	250	-	52	3,25	807,90	156,80	527,22
64	RS IMPIANTI SRL		BL	1.056	1.253	8	98	1,80	838,14	114,67	526,26
65	RASERA CORNICI - SRL		BL	2.267	1.218	15	199	4,46	808,73	153,00	526,05
66	ECO BITUMI SRL		BL	2.970	4.191	1	449	2,67	805,15	156,92	525,70
67	RC ELECTRONIC SRL		BL	1.421	1.742	9	206	2,74	817,04	140,57	525,42
68	DUMIA SOCIETA' COOPERATIVA SOCIALE ONLUS		BL	1.801	2.976	38	75	1,21	841,41	108,34	525,39
69	BBS ITALIA SRL		BL	1.077	534	12	76	3,20	828,36	125,15	525,22
70	HYDROPOMPE SRL		BL	2.716	2.863	9	250	1,42	840,20	108,47	524,76
71	FRIZZARIN SRL		BL	8.059	4.288	2	577	1,50	840,26	107,03	524,17
72	JOINT & WELDING SRL		BL	4.629	4.879	33	855	2,91	805,81	151,81	523,88
73	TERMO IDRAULICA AGORDINA SRL		BL	1.093	1.078	11	96	1,79	834,81	112,81	523,56
74	CARUS SRL		BL	2.563	3.377	12	394	1,77	829,93	118,99	523,45
75	RESTRUCTURA SRL		BL	1.037	1.377	14	134	1,59	837,64	107,41	522,85
76	FLLI PETERLE SRL		BL	1.919	1.468	13	321	2,74	800,79	155,85	522,76
77	ENTE COOP. DI CONS. DI MUTUO SOCCORSO SOC.COOP.		BL	1.396	3.043	7	166	1,19	841,37	101,21	522,29
78	OFFICINE BORTOLUZZI REMO SRL		BL	1.589	2.549	14	197	1,29	840,28	102,39	522,18
79	DOLOMITI STRADE SRL		BL	2.221	1.878	11	378	4,85	792,67	165,22	522,18
80	FRATELLI GOLIN SRL		BL	2.330	2.614	8	340	1,52	839,99	102,06	521,88

PADOVA – Le società di capitali

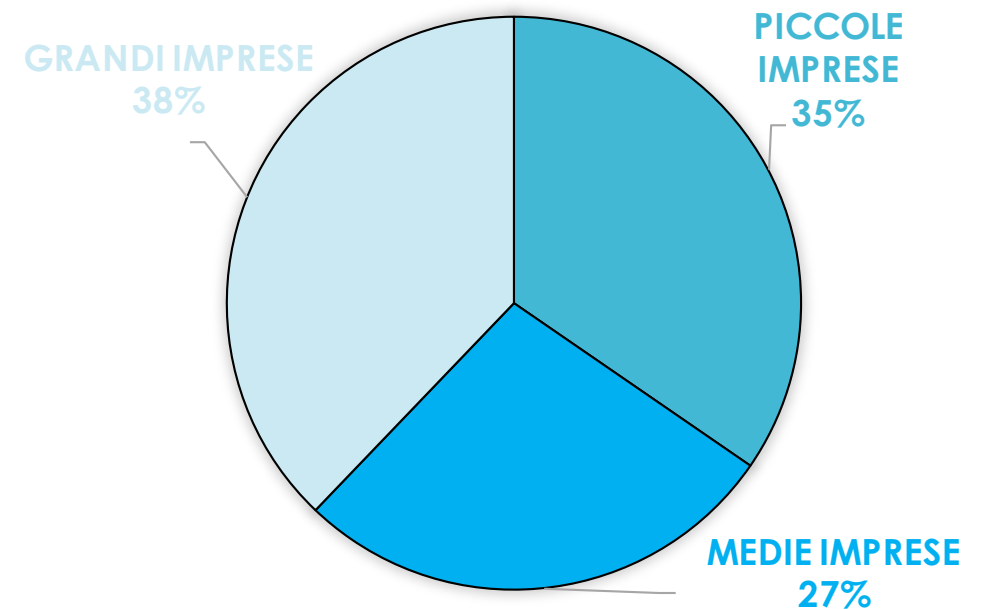
DIMENSIONE del campione:

- Piccole imprese → 11.237
- Medie imprese → 591
- Grandi imprese → 102

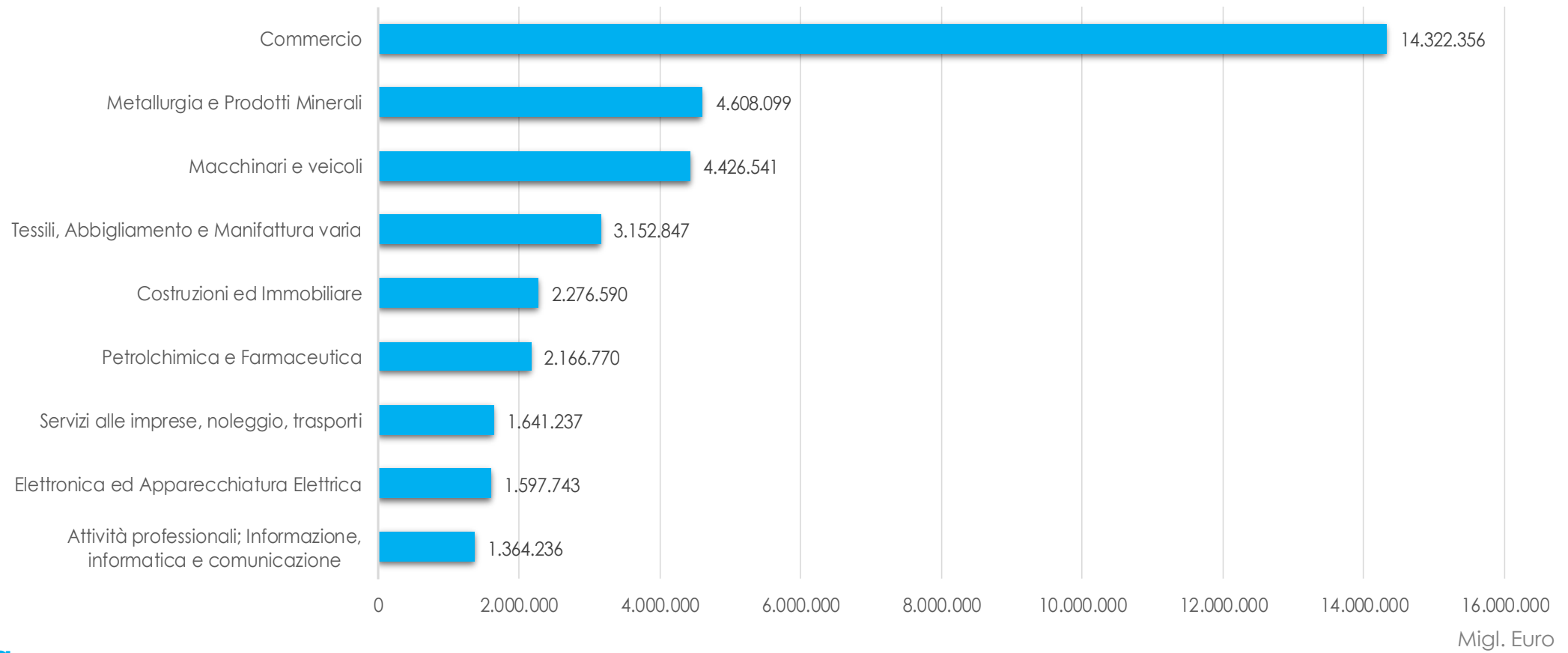
Numero di imprese



Fatturato aggregato



Principali comparti – Fatturato



Padova TOP 40 I.S.P. – Grandi Imprese 1/2

	Ragione sociale	Cons	Prov	Ricavi 2018 migl.€	Totale Attivo 2018 migl.€	Personale 2018	EBITDA 2018 migl.€	LEVERAGE 2018	Indice PATR.	Indice REDD.	I.S.P.
1	UNOX SPA		PD	110.396	85.392	175	26.898	1,84	840,39	342,83	625,90
2	FISCHER ITALIA SRL - UNIPERSONALE		PD	110.713	61.712	296	15.898	1,52	850,98	297,58	612,41
3	EFH SOCIETA' A RESPONSABILITA' LIMITATA	*	PD	123.042	152.710	423	32.064	1,70	839,16	312,39	612,08
4	LUNDBECK PHARMACEUTICALS ITALY SPA		PD	77.385	76.931	140	12.968	2,44	842,92	286,42	603,02
5	AGF88 HOLDING SRL	*	PD	98.104	108.961	287	20.689	1,76	821,58	291,80	593,20
6	CAREL INDUSTRIES SPA	*	PD	280.221	317.177	1.471	46.767	2,68	821,64	285,46	590,50
7	MORETTO SPA		PD	54.366	53.099	264	11.049	2,05	824,17	279,12	589,21
8	SCH+CO INTERNATIONAL ITALIA SRL		PD	83.816	73.762	141	13.186	1,33	844,76	224,91	577,55
9	MAIOR SRL	*	PD	963.736	693.858	4.229	107.610	1,72	838,60	224,28	573,77
10	MOLINO ROSSETTO SPA		PD	57.092	45.929	44	3.640	1,83	814,70	250,53	571,49
11	GIOTTO COOPERATIVA SOCIALE		PD	11.740	8.169	308	1.363	1,78	845,38	204,59	569,14
12	SACCHETTIFICIO NAZIONALE G CORAZZA SPA		PD	64.605	54.457	174	7.330	1,30	849,37	198,27	568,69
13	POLO SPA		PD	99.094	46.370	88	6.887	2,17	845,10	193,23	564,08
14	GEMAP SPA	*	PD	62.555	76.249	2	10.763	1,44	841,18	196,21	563,14
15	PARSID SPA	*	PD	1.142.032	1.101.245	1.394	168.905	1,71	832,50	202,78	561,03
16	DAB PUMPS SPA		PD	286.925	195.801	731	19.029	1,69	843,10	165,77	551,11
17	ALI' GROUP SRL	*	PD	1.037.697	938.616	3.597	86.639	1,27	845,45	155,25	547,91
18	NIMS SPA		PD	101.079	103.588	123	7.388	2,21	837,05	165,84	547,70
19	MORELLATO SPA	*	PD	177.580	172.484	1.127	25.337	2,15	799,98	213,00	546,94
20	OFFICINE FACCO & C SPA	*	PD	171.357	218.395	542	11.759	4,54	789,92	222,31	545,23

Padova TOP 40 I.S.P. – Grandi Imprese 2/2

	Ragione sociale	Cons	Prov	Ricavi 2018 migl.€	Totale Attivo 2018 migl.€	Personale 2018	EBITDA 2018 migl.€	LEVERAGE 2018	Indice PATR.	Indice REDD.	I.S.P.
21	SELL OUT SRL		PD	1.449	655	363	34	5,24	805,86	199,26	544,36
22	FLLI LANDO SPA	*	PD	579.948	462.633	1.429	48.068	1,37	837,89	153,44	542,83
23	GRUPPO TONAZZO SRL	*	PD	78.717	82.695	76	12.568	2,41	774,55	231,95	540,64
24	CARRARO DRIVE TECH SPA		PD	319.049	219.968	478	27.165	3,60	794,66	200,00	538,31
25	METALSERVICE SPA		PD	242.474	147.486	161	9.572	2,65	807,80	156,63	527,09
26	PORSCHE ITALIA SPA		PD	391.529	169.761	71	6.016	1,64	842,72	109,28	526,54
27	SLOWEAR SPA	*	PD	51.315	54.980	430	3.599	1,86	823,13	131,68	525,05
28	ARNEG SPA	*	PD	718.374	560.344	2.909	58.061	2,30	793,68	170,49	525,03
29	IC OUTSOURCING SCRL		PD	16.810	7.540	365	364	2,62	829,19	121,09	523,94
30	COSTANTIN SPA	*	PD	522.939	73.836	57	5.897	4,20	785,27	174,28	521,88
31	ITALCHIMICA SRL		PD	61.471	51.088	151	6.016	2,88	761,78	188,83	514,79
32	DE ANGELI PRODOTTI HOLDING SRL	*	PD	159.826	111.228	270	12.980	4,01	745,66	197,00	509,14
33	COOPERATIVA SOLIDARIETA' SOC. COOP. SOCIALE		PD	8.604	4.127	376	162	2,75	820,08	98,67	509,09
34	FIVE SOCIETA' PER AZIONI	*	PD	84.765	60.542	137	2.736	2,91	804,12	113,59	506,44
35	GB THERMAE HOTELS SRL		PD	35.543	63.555	367	6.450	2,76	723,79	219,45	506,38
36	ELETTOVENETA SPA	*	PD	224.193	163.711	592	10.409	2,77	751,54	145,91	490,46
37	BUSITALIA VENETO SPA		PD	85.534	64.133	908	5.457	8,90	723,88	179,55	489,22
38	FINADRIA SRL	*	PD	68.185	57.203	60	2.712	1,70	769,09	112,07	485,85
39	SIT TECHNOLOGIES SPA	*	PD	359.650	402.033	2.473	43.647	2,93	727,15	165,23	484,91
40	LA VENETA RETI SRL		PD	68.147	44.587	56	1.057	6,61	776,67	94,20	482,46

Padova TOP 80 I.S.P. – Medie Imprese 1/4

	Ragione sociale	Cons	Prov	Ricavi 2018 migl.€	Totale Attivo 2018 migl.€	Personale 2018	EBITDA 2018 migl.€	LEVERAGE 2018	Indice PATR.	Indice REDD.	I.S.P.
1	AUTOSCOUT24 ITALIA SRL		PD	37.346	27.364	43	21.522	1,77	837,83	656,20	759,53
2	ADA SOCIETA' A RESPONSABILITA' LIMITATA		PD	17.708	31.776	11	23.266	1,47	828,92	489,33	682,53
3	ZUCCHETTI SOFTWARE SRL		PD	15.047	6.963	133	2.481	2,41	827,14	441,93	661,08
4	MEGASP SRL		PD	15.567	5.053	50	2.693	2,15	828,22	418,15	651,44
5	ETERNO - IVICA SRL		PD	22.330	21.587	51	7.667	1,37	841,39	342,47	626,31
6	NOVATEC SRL		PD	11.725	22.205	37	5.377	1,24	840,88	336,56	623,48
7	CCE COSTRUZIONI CHIUSURE ERMETICHE SRL		PD	10.623	10.189	44	2.696	2,07	836,19	342,24	623,25
8	QUBIX SPA		PD	16.763	11.495	14	4.552	1,55	832,89	341,00	620,84
9	BAIDO SPA		PD	17.616	13.003	115	4.105	1,67	837,60	314,93	612,28
10	EVEREST SRL		PD	15.536	11.455	56	1.926	3,64	826,83	321,05	608,79
11	SERENISSIMA INFORMATICA SPA		PD	16.838	11.546	122	3.291	2,34	828,07	301,04	600,87
12	CR SRL		PD	11.469	9.784	65	2.511	1,75	836,74	289,23	600,71
13	DESTRO PAOLO SPA		PD	23.670	24.180	138	7.252	1,40	839,65	284,69	600,41
14	CHIMAB SPA		PD	46.181	22.342	42	4.367	2,81	828,97	292,98	597,91
15	SIFEA - SRL		PD	11.106	11.490	31	2.692	1,47	836,94	278,21	596,07
16	NALESSO SRL		PD	18.850	12.463	111	3.756	2,05	823,29	293,95	595,10
17	INFRASTRUTTURE DISTRIBUZIONE GAS SPA		PD	37.390	112.102	81	13.814	3,07	833,26	276,88	593,41
18	LAPALMA SRL		PD	22.190	21.224	55	4.613	1,33	840,62	265,58	592,73
19	OLEODINAMICA PANNI SRL		PD	57.793	42.188	241	11.337	1,77	838,78	267,27	592,41
20	ELITE SRL		PD	37.113	30.460	54	8.807	1,29	840,92	257,38	589,36

Padova TOP 80 I.S.P. – Medie Imprese 2/4

	Ragione sociale	Cons	Prov	Ricavi 2018 migl.€	Totale Attivo 2018 migl.€	Personale 2018	EBITDA 2018 migl.€	LEVERAGE 2018	Indice PATR.	Indice REDD.	I.S.P.
21	SPAZZOLIFICIO PIAVE SPA		PD	12.552	10.258	79	2.743	2,47	822,26	279,93	588,46
22	VYGON ITALIA SRL		PD	19.768	13.761	45	4.813	1,31	840,27	255,25	588,08
23	LIKING SPA		PD	11.830	10.079	43	2.331	1,48	839,17	255,09	587,38
24	BIOS LINE SPA		PD	30.880	31.195	60	6.347	1,50	837,16	255,63	586,47
25	MICRONOVA SRL		PD	31.466	19.913	54	4.960	1,88	837,93	252,44	585,53
26	IFP EUROPE SRL		PD	17.599	13.527	14	1.925	5,86	805,24	295,21	585,37
27	CDK GLOBAL ITALIA SRL		PD	16.762	13.790	121	3.799	1,71	837,29	252,48	585,18
28	DELTA OHM SRL		PD	8.008	18.377	63	2.539	1,20	844,66	237,74	583,02
29	GEA SRL		PD	18.469	77.519	31	8.916	5,04	808,84	284,35	582,74
30	ALIFAX SRL		PD	33.665	56.720	130	11.606	1,18	841,00	237,48	580,83
31	COMMERCIALE ISOLA SPA		PD	15.550	11.810	9	3.411	1,79	836,91	241,95	580,43
32	SOLGAR ITALIA MULTINUTRIENT SPA		PD	32.769	26.794	57	5.409	3,69	785,41	309,63	580,30
33	HOTEL TERME ALL'ALBA SRL		PD	8.039	26.935	56	1.332	1,83	830,71	243,09	577,40
34	MOLINO QUAGLIA SPA		PD	44.959	38.468	39	8.948	1,36	839,52	231,34	577,34
35	BERNARDINELLO ENGINEERING SPA		PD	20.777	25.457	69	7.162	1,53	839,95	230,27	577,13
36	JULIA UTENSILI SPA		PD	21.680	44.439	83	5.573	1,48	838,44	230,84	576,51
37	HEMINA SPA		PD	10.773	10.171	39	2.754	1,61	839,02	229,97	576,46
38	EUGANEA VASI SRL		PD	6.499	10.906	51	1.899	1,64	824,84	247,18	575,82
39	EUREKA SOCIETA' PER AZIONI		PD	15.457	14.569	90	2.633	1,49	840,01	225,97	575,30
40	SCILM SPA	*	PD	47.973	32.971	176	7.852	2,33	815,57	256,69	574,64

Padova TOP 80 I.S.P. – Medie Imprese 3/4

	Ragione sociale	Cons	Prov	Ricavi 2018 migl.€	Totale Attivo 2018 migl.€	Personale 2018	EBITDA 2018 migl.€	LEVERAGE 2018	Indice PATR.	Indice REDD.	I.S.P.
41	MION SPA		PD	14.502	21.802	135	4.082	1,87	826,10	241,79	574,21
42	MARASCHINO EXCELSIOR GIROLAMO LUXARDO SPA		PD	24.649	32.204	46	6.879	1,23	841,13	220,93	573,77
43	AVS ELECTRONICS SPA		PD	10.023	31.804	49	2.146	1,14	844,16	216,52	573,59
44	SACCHETTO SRL		PD	31.435	51.078	20	7.520	1,14	841,24	219,10	573,04
45	MARFUR SRL		PD	10.343	10.529	38	2.208	3,10	790,51	285,38	572,75
46	NOVOFERM SCHIEVANO SRL		PD	29.736	25.165	57	6.029	1,70	838,40	220,45	572,01
47	SETHI SRL		PD	9.827	22.335	90	3.355	1,84	819,29	243,89	571,24
48	HOTEL ESPLANADE TERGESTEO PADOVA SRL		PD	6.185	6.321	94	1.303	2,13	813,14	251,03	570,82
49	COLD LINE SRL		PD	21.424	29.410	75	4.091	2,27	801,48	264,84	570,14
50	SAPRE COSTRUZIONI SRL		PD	15.652	14.191	52	2.667	1,35	841,53	210,03	569,30
51	TUBIGOMMA DEREGIBUS SRL		PD	17.887	14.479	104	2.519	1,85	832,65	219,62	568,38
52	TMG IMPIANTI SPA		PD	32.016	33.799	118	4.877	1,98	832,48	219,79	568,36
53	WE CAN CONSULTING SPA		PD	9.245	3.720	52	968	3,43	813,45	241,20	566,75
54	SENECA SRL		PD	13.143	9.088	53	2.169	2,01	829,15	218,90	566,08
55	RIZZATO SPA		PD	17.364	13.646	61	2.798	2,22	825,95	221,69	565,46
56	GIANCOL SPA		PD	25.904	30.388	32	5.016	1,37	832,18	213,01	565,26
57	ESTON CHIMICA SRL		PD	14.684	12.862	33	1.613	1,96	821,91	225,05	564,61
58	VASSILLI SRL		PD	15.269	17.242	86	3.054	1,32	840,48	199,27	564,06
59	IT EURO CONSULTING SRL		PD	13.332	10.065	165	1.628	3,79	790,73	263,98	563,65
60	SPIRAL INGRANAGGI SRL		PD	11.311	10.812	60	2.033	2,46	828,93	213,01	563,42

Padova TOP 80 I.S.P. – Medie Imprese 4/4

	Ragione sociale	Cons	Prov	Ricavi 2018 migl.€	Totale Attivo 2018 migl.€	Personale 2018	EBITDA 2018 migl.€	LEVERAGE 2018	Indice PATR.	Indice REDD.	I.S.P.
61	METEX SRL		PD	12.905	11.304	57	1.924	1,85	830,27	211,10	563,35
62	HITEMA SRL		PD	13.373	13.845	37	2.237	3,13	812,14	234,33	563,05
63	CEAM CAVI SPECIALI SRL		PD	29.553	25.214	122	4.988	1,63	831,07	208,45	562,66
64	CAMI 2 SRL		PD	14.287	14.444	40	1.441	1,56	839,63	196,19	562,25
65	CALZATURIFICIO ALIDA SRL		PD	23.422	12.929	82	2.444	1,97	823,11	215,29	561,08
66	SAEN SRL		PD	13.191	15.448	94	2.531	1,30	840,68	192,03	561,05
67	ANTONIANA MINUTERIE SRL		PD	7.428	5.652	52	888	1,95	836,37	197,66	561,03
68	SCM FRIGO SPA		PD	40.867	18.961	141	3.301	2,39	834,37	199,89	560,85
69	VAREM SPA		PD	28.063	38.595	139	5.335	1,33	839,93	191,95	560,59
70	FLLI RIGATO SRL		PD	13.440	11.387	113	1.703	2,44	817,92	220,82	560,52
71	ZEP SRL		PD	10.427	11.328	21	1.820	1,16	840,54	189,07	559,70
72	UNIMOLDS SRL		PD	10.722	10.058	69	1.300	2,15	827,97	205,45	559,61
73	FRAL SRL		PD	15.930	11.533	37	1.800	1,84	834,64	196,63	559,60
74	HOTEL TERME MIONI PEZZATO PRIMA SPA		PD	10.917	21.930	77	3.076	3,59	775,94	271,15	558,33
75	LABO INTERNATIONAL SRL		PD	13.571	16.358	54	3.847	4,33	782,49	262,49	558,32
76	TECNOEKA SRL		PD	19.586	14.573	97	3.419	2,09	826,92	202,02	557,53
77	COMMERCIALE LMV SRL		PD	14.439	7.994	53	2.141	3,82	761,95	286,23	556,87
78	OLOS SOCIETA' COOPERATIVA		PD	2.373	935	55	125	4,07	797,18	237,81	556,04
79	LAGO SPA		PD	33.945	51.731	188	5.984	1,42	839,09	180,89	555,35
80	CLINI-LAB SRL		PD	30.682	26.936	44	3.896	1,21	841,17	177,18	554,93

Padova TOP 80 I.S.P. – Piccole Imprese 1/4

	Ragione sociale	Cons	Prov	Ricavi 2018 migl.€	Totale Attivo 2018 migl.€	Personale 2018	EBITDA 2018 migl.€	LEVERAGE 2018	Indice PATR.	Indice REDD.	I.S.P.
1	EASY SYSTEM SRL		PD	2.114	1.144	-	439	1,46	998,29	250,50	675,93
2	CINEL SRL		PD	1.360	953	3	278	1,38	997,18	229,32	666,16
3	SCAPIN SRL		PD	1.182	215	-	138	1,17	999,23	210,29	659,13
4	M B M ITALIA SRL		PD	5.045	4.995	34	2.730	1,99	835,44	412,46	653,10
5	CONCRETE SRL		PD	2.312	1.874	14	884	2,84	832,55	375,65	635,59
6	DANEA SOFT SRL		PD	7.629	20.506	26	4.871	2,08	839,34	357,72	631,72
7	FIMIC SRL		PD	8.985	8.290	15	4.792	1,36	840,55	346,74	627,67
8	RONCHI SRL		PD	1.956	30.968	1	1.644	1,31	835,06	351,87	626,76
9	PONENTE SRL		PD	1.258	9.715	-	1.034	1,26	822,95	363,02	624,68
10	ROSA IMMOBILIARE SRL		PD	1.022	16.919	-	738	1,37	841,73	338,01	624,58
11	CORALLO SRL		PD	1.508	7.852	-	1.329	1,30	818,26	352,84	617,62
12	SAMA SRL		PD	4.911	4.779	16	1.524	3,94	834,85	326,36	615,65
13	NOTAX SRL		PD	1.502	5.958	8	999	1,09	841,57	317,36	615,59
14	EDIDUE SRL		PD	1.629	9.742	-	1.208	1,02	842,06	315,11	614,90
15	IGEA SRL		PD	1.776	7.813	3	1.143	1,06	841,88	315,18	614,83
16	CUTECH SRL		PD	1.455	2.472	7	844	1,11	841,05	312,80	613,32
17	MIRUS SRL		PD	1.282	18.631	-	1.172	1,18	816,39	340,44	611,21
18	VEMEK SRL		PD	6.850	6.589	36	2.766	1,63	838,25	296,88	604,87
19	COMET SRL		PD	2.950	2.749	14	1.337	1,19	840,83	291,98	604,23
20	IDEA ENERGIA SRL		PD	1.361	6.285	-	1.217	3,98	748,91	411,68	603,54

Padova TOP 80 I.S.P. – Piccole Imprese 2/4

	Ragione sociale	Cons	Prov	Ricavi 2018 migl.€	Totale Attivo 2018 migl.€	Personale 2018	EBITDA 2018 migl.€	LEVERAGE 2018	Indice PATR.	Indice REDD.	I.S.P.
21	OMNIWEB ITALIA SRL		PD	1.598	1.398	9	613	3,09	816,66	321,88	603,36
22	SANTA TERESA SRL		PD	1.650	24.861	-	1.281	1,54	836,96	290,91	601,56
23	SOFTWAREUNO INS SRL		PD	3.418	1.961	36	747	3,36	835,50	291,96	601,19
24	SOS DIVING TEAM SRL		PD	2.817	2.257	13	1.576	1,44	838,64	287,23	600,93
25	VOLTAN AUTOESPURGO SRL		PD	1.103	1.675	6	577	1,95	820,66	308,82	600,01
26	FIRST FLOOR HOME FURNITURE SRL		PD	8.082	4.823	14	1.191	4,87	826,04	301,39	599,87
27	ALBICAR SRL		PD	2.371	929	10	304	2,46	807,23	325,28	599,46
28	ELECTRO GRAPHICS SRL		PD	2.424	1.511	13	760	1,79	838,81	282,80	599,12
29	TUBITAL SRL		PD	5.394	9.006	29	861	5,55	886,29	216,32	597,47
30	DANY SPA		PD	1.678	29.526	-	1.166	1,08	830,29	289,69	597,25
31	AZ IMMOBILIARE SRL		PD	2.967	34.428	-	2.168	1,77	839,22	274,13	595,61
32	EGMEDICAL SRL		PD	4.227	3.210	10	1.891	1,39	838,32	274,02	595,06
33	LINK MANAGEMENT SRL		PD	3.110	2.050	14	897	1,87	832,21	278,79	593,64
34	FIERA DI PADOVA IMMOBILIARE SPA		PD	3.309	119.539	-	4.394	1,29	826,43	285,62	593,29
35	MCM SRL		PD	2.251	1.688	16	677	1,64	835,48	269,81	591,63
36	TRENTO IMPIANTI SRL		PD	1.248	701	5	332	1,68	836,10	267,91	591,16
37	CANTALUPPI & PARTNERS SRL		PD	7.606	4.341	34	2.074	1,74	838,52	263,06	590,45
38	IMMOBILIARE SIF SPA		PD	1.287	9.552	-	761	1,61	838,58	261,96	590,00
39	DE GASPARI OSGNACH SRL		PD	1.398	426	3	177	2,45	835,39	264,84	589,43
40	MECCANICA PADANA SRL		PD	1.010	443	12	158	3,46	827,81	274,72	589,38

Padova TOP 80 I.S.P. – Piccole Imprese 3/4

	Ragione sociale	Cons	Prov	Ricavi 2018 migl.€	Totale Attivo 2018 migl.€	Personale 2018	EBITDA 2018 migl.€	LEVERAGE 2018	Indice PATR.	Indice REDD.	I.S.P.
41	2C SOLUTION SRL		PD	3.489	3.383	22	1.091	3,36	835,67	264,22	589,32
42	TESTA FLLI LATTONERIA SRL		PD	2.085	1.818	10	658	1,89	833,97	266,46	589,32
43	MES SRL		PD	1.271	1.125	2	390	1,58	839,47	258,98	589,23
44	VALORANDO SRL		PD	1.272	968	4	370	1,99	834,09	264,41	588,50
45	DDM SOLUTIONS SRL		PD	2.290	1.177	8	384	2,34	832,37	266,11	588,26
46	FMDI SRL		PD	2.921	3.928	23	1.013	1,53	839,74	254,02	587,24
47	MARINA BRUGNARO SRL		PD	3.412	1.570	14	646	1,52	837,86	256,37	587,19
48	FOR MA SRL		PD	5.643	5.975	15	1.904	1,52	838,40	255,63	587,17
49	SOSEPE SRL		PD	2.135	8.114	15	1.149	1,10	842,04	250,35	586,97
50	IMMOBILIARE MC SRL		PD	1.396	17.428	-	1.097	3,21	787,84	320,65	586,44
51	BIOTECNICA SRL		PD	1.553	1.362	14	394	3,84	836,17	250,76	583,81
52	IMMOBILIARE BELTRAME SRL		PD	1.304	8.712	-	860	3,20	794,14	301,70	581,86
53	INFONET SOLUTIONS SRL		PD	13.214	7.779	41	2.219	3,54	828,68	255,75	581,69
54	TRIA SRL		PD	1.626	1.667	18	542	2,28	831,80	250,94	581,40
55	TSR PROGETTI SRL		PD	1.010	901	7	278	3,97	827,37	254,89	580,58
56	CALLIGIONE SRL		PD	1.233	684	7	158	5,52	810,61	276,39	580,31
57	ZAGO SRL		PD	5.263	12.049	21	2.394	1,35	837,35	239,82	579,76
58	BETAC SRL		PD	3.008	2.821	12	900	1,64	838,80	236,19	579,02
59	ZB SOLUTION SRL		PD	1.182	1.465	8	205	5,88	815,17	267,03	578,87
60	FTO PADOVA SRL		PD	1.521	319	1	232	1,76	794,72	292,51	578,22

Padova TOP 80 I.S.P. – Piccole Imprese 4/4

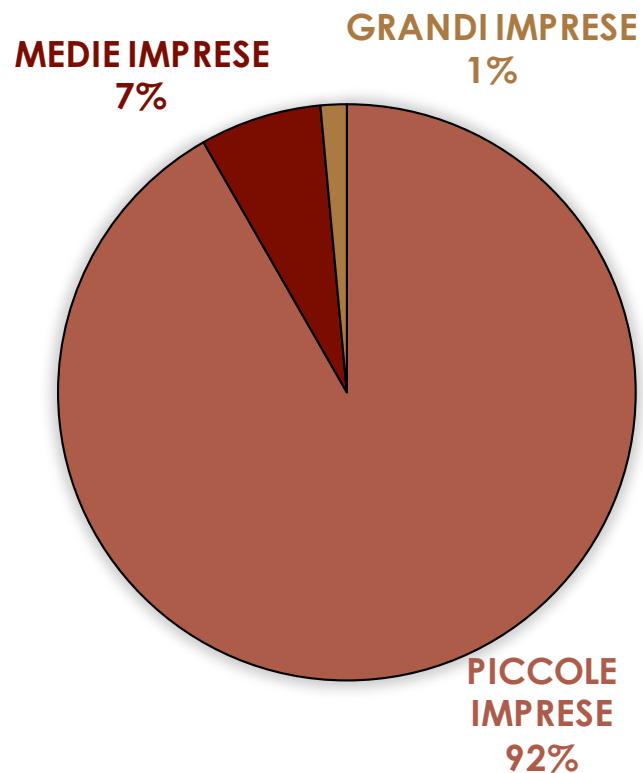
	Ragione sociale	Cons	Prov	Ricavi 2018 migl.€	Totale Attivo 2018 migl.€	Personale 2018	EBITDA 2018 migl.€	LEVERAGE 2018	Indice PATR.	Indice REDD.	I.S.P.
61	TECNO INNOVATION SRL		PD	1.525	804	2	426	2,14	844,77	226,33	578,17
62	LACKI SRL		PD	4.245	5.076	21	1.033	3,47	834,20	239,48	577,82
63	VENETA COSTRUZIONI METALLICHE SRL		PD	2.141	898	12	315	2,75	824,98	251,28	577,66
64	CGA AUTOMAZIONI SRL		PD	1.405	775	6	299	2,02	830,75	243,38	577,54
65	UNIFLAIR REAL ESTATE SRL		PD	1.500	17.135	-	1.323	2,63	721,60	383,67	575,92
66	INIZIATIVA MEDICA SPA		PD	9.441	32.442	35	4.187	1,30	840,56	225,35	575,35
67	SOLUZIONI AMIANTO SRL		PD	2.998	1.769	10	570	2,56	833,06	234,69	575,11
68	RAD IMMOBILIARE SRL		PD	1.561	15.888	-	742	1,18	840,88	224,36	575,11
69	MIBOS SRL		PD	1.526	2.089	9	517	1,46	839,24	225,83	574,81
70	DRENO POMPE SRL		PD	4.561	10.673	8	1.779	1,38	840,42	223,82	574,61
71	MCM - SRL		PD	2.026	3.091	13	837	1,21	841,49	221,03	574,02
72	AFFILOMECCANICA SRL		PD	4.228	4.102	37	1.445	3,13	801,15	273,56	573,71
73	FBT SRL		PD	1.527	1.279	16	410	1,72	834,94	228,53	573,52
74	NGS SRL		PD	3.307	1.560	7	553	2,77	824,57	242,18	573,51
75	GRISTE SRL		PD	7.795	13.655	25	2.825	1,18	841,84	219,10	573,38
76	UNILAB SRL		PD	1.677	3.056	13	549	1,51	837,82	222,43	572,53
77	CALLEGARO LUIGI SRL		PD	4.215	3.416	15	891	2,64	835,34	225,53	572,45
78	SCARABOTTOLO SRL		PD	1.483	672	1	190	2,36	831,80	230,06	572,40
79	EASY SRL		PD	6.239	8.296	27	743	1,62	834,75	226,16	572,39
80	GENERALMEC SRL		PD	3.418	6.443	20	1.331	1,49	839,75	219,44	572,34

TRENTO E BOLZANO – Le società di capitali

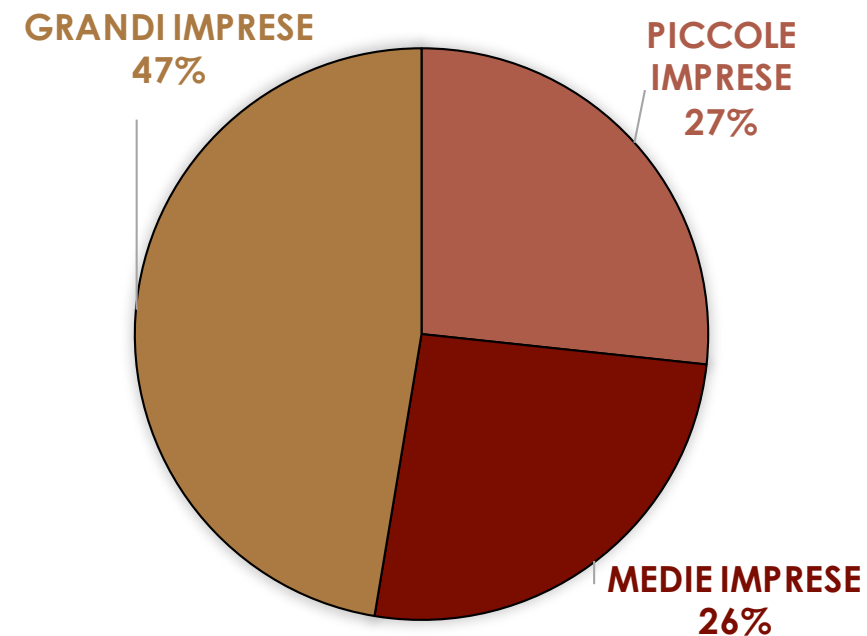
DIMENSIONE del campione:

- Piccole imprese → 8.897
- Medie imprese → 660
- Grandi imprese → 142

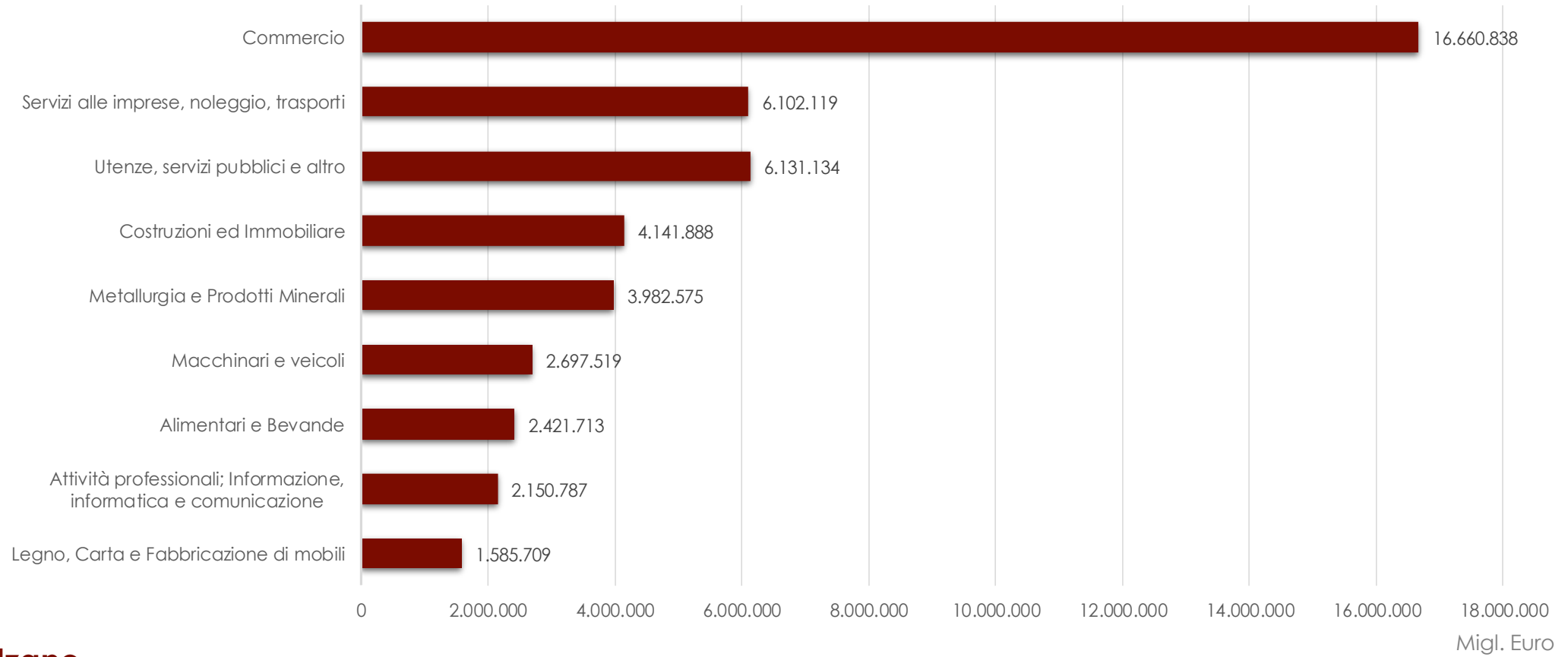
Numero di imprese



Fatturato aggregato



Principali comparti - Fatturato



Trento e Bolzano TOP 40 I.S.P. – Grandi Imprese 1/2

	Ragione sociale	Cons	Prov	Ricavi 2018 migl.€	Totale Attivo 2018 migl.€	Personale 2018	EBITDA 2018 migl.€	LEVERAGE 2018	Indice PATR.	Indice REDD.	I.S.P.
1	GKN SINTER METALS SPA		BZ	185.371	128.016	872	42.082	1,50	846,50	341,10	628,63
2	ALLSTAR SRL		BZ	113.321	109.932	1.297	34.475	2,95	813,17	380,46	626,63
3	EUROPCAR ITALIA SOCIETA' PER AZIONI A SOCIO UNICO		BZ	259.088	159.990	483	33.257	2,81	841,11	323,37	617,92
4	MIORELLI SERVICE SPA		TN	66.804	33.125	3.559	9.218	1,62	846,31	310,98	615,54
5	NOVARETI SPA		TN	62.443	297.565	207	27.272	1,46	845,14	297,96	609,25
6	LOCAUTO SPA	*	TN	103.845	189.141	171	45.450	3,13	771,85	381,53	603,59
7	NKD ITALIA SRL		BZ	53.754	14.863	392	2.344	2,64	809,83	329,76	602,88
8	ADIGE SPA		TN	178.335	269.452	203	37.954	1,94	834,87	294,54	601,94
9	AUTOSTRADA DEL BRENNERO SPA-BRENNERAUTOBAHN AG	*	TN	443.052	1.804.739	1.179	149.854	2,04	837,68	286,34	600,00
10	PULINET SERVIZI SRL		TN	18.624	14.454	932	3.100	1,28	847,33	271,14	598,94
11	HOTEL ADLER SRL	*	BZ	45.606	73.341	350	12.604	1,45	828,51	292,38	597,39
12	DALMEC SPA	*	TN	55.318	60.351	295	10.644	2,28	835,54	260,59	587,69
13	SIEMENS TRANSFORMERS SRL		TN	73.039	53.563	186	6.646	6,04	782,03	326,31	585,57
14	FAE GROUP SPA		TN	63.356	64.691	98	10.233	1,84	823,83	249,91	576,42
15	CLEAN SOLUTIONS SRL		BZ	15.907	5.322	331	1.665	2,74	748,14	348,40	575,81
16	DOMO ENGINEERING PLASTICS ITALY SPA		TN	114.681	48.350	126	9.136	1,71	843,61	216,68	573,35
17	PROGRESS INVEST SPA	*	BZ	216.351	307.656	590	24.122	1,99	841,85	203,56	566,69
18	ELEKTRISOLA ATESINA SRL		BZ	108.880	59.102	207	12.389	1,23	846,16	196,61	566,15
19	MIELE ITALIA SRL		BZ	123.874	54.450	147	6.903	1,78	844,04	169,72	553,35
20	CITTA' FUTURA SOCIETA' COOPERATIVA SOCIALE		TN	9.061	4.368	302	310	1,77	842,34	163,23	549,58

Trento e Bolzano TOP 40 I.S.P. – Grandi Imprese 2/2

	Ragione sociale	Cons	Prov	Ricavi 2018 migl.€	Totale Attivo 2018 migl.€	Personale 2018	EBITDA 2018 migl.€	LEVERAGE 2018	Indice PATR.	Indice REDD.	I.S.P.
21	ROECHLING AUTOMOTIVE ITALIA - SRL		BZ	260.328	255.544	958	21.188	3,17	823,46	184,60	548,05
22	WATTS INDUSTRIES ITALIA SRL		TN	83.779	56.176	231	6.051	1,86	840,48	156,14	545,47
23	FEDERAZIONE COOPERATIVE RAIFFEISEN SOC. COOP.	*	BZ	68.109	117.992	422	10.840	1,41	823,56	175,41	544,15
24	ALPERIA SPA	*	BZ	1.220.971	2.191.134	991	192.802	2,13	827,71	165,78	542,36
25	LUNELLI SPA	*	TN	101.389	369.868	261	19.053	1,36	802,40	194,90	540,51
26	EBARA PUMPS EUROPE SPA	*	TN	123.865	100.628	601	12.518	2,53	801,02	196,07	540,23
27	MOVITRENTO SOCIETA' COOPERATIVA		TN	9.946	3.753	288	247	2,09	838,69	145,78	539,99
28	NINZ SPA		TN	64.798	61.968	267	4.428	1,67	842,39	136,95	538,28
29	ECOOPERA SOCIETA' COOPERATIVA	*	TN	54.312	47.873	460	4.371	2,30	830,18	150,96	537,37
30	RAIL TRACTION COMPANY SPA		BZ	57.553	39.999	259	3.590	2,59	795,50	189,64	534,31
31	BAYERNLAND - SRL		BZ	135.348	45.327	57	6.321	3,52	799,79	183,14	533,96
32	DOLOMITI ENERGIA HOLDING SPA	*	TN	1.380.929	2.077.814	1.345	206.641	1,97	796,38	181,37	531,26
33	CAVIT SOCIETA' COOPERATIVA	*	TN	190.489	182.822	236	10.103	2,17	834,42	124,88	528,55
34	COOP. FRUTTICOLTORI MIVO-ORTLER SOCIETA' AGRICOLA		BZ	70.352	68.317	144	3.129	1,85	836,00	120,47	527,54
35	COOP. FRUTTICOLTORI GRUFRUT GROUP SOC. AGRICOLA		BZ	57.901	65.922	103	3.236	2,07	832,09	121,69	525,84
36	ROTHO-BLAAS SRL	*	BZ	63.828	40.665	310	6.735	2,31	760,29	215,39	525,39
37	LEASEPLAN ITALIA SPA		TN	745.287	2.371.065	531	437.650	18,06	577,90	455,85	525,28
38	CARTIERE DEL GARDA SPA		TN	267.430	183.860	469	6.268	2,34	829,27	120,37	523,67
39	SEAB SERVIZI ENERGIA AMBIENTE BOLZANO SPA		BZ	39.239	39.013	278	1.669	2,28	828,90	114,12	520,76
40	FRUBONA COOP. FRUTTICOLTORI TERLANO SOC. AGRICOLA		BZ	56.817	69.255	109	2.087	1,84	838,24	101,40	520,59

Trento e Bolzano TOP 80 I.S.P. – Medie Imprese 1/4

	Ragione sociale	Cons	Prov	Ricavi 2018 migl.€	Totale Attivo 2018 migl.€	Personale 2018	EBITDA 2018 migl.€	LEVERAGE 2018	Indice PATR.	Indice REDD.	I.S.P.
1	FRI-EL S AGATA SRL		BZ	16.282	46.647	-	20.185	1,42	818,92	504,31	683,29
2	FRI-EL GROTTOLE - SRL		BZ	17.126	61.206	-	16.469	3,16	778,23	530,71	671,53
3	VRG WIND 060 SRL		TN	16.425	50.068	-	13.616	2,85	748,44	494,08	638,79
4	A & A CENTRI COMMERCIALI SRL		BZ	12.610	158.109	-	10.810	1,04	842,43	361,42	635,07
5	FRI-EL CAMPIDANO - SRL		BZ	17.425	76.366	-	13.473	2,51	775,89	445,23	633,34
6	ELAS SOCIETA' TRA PROFESSIONISTI SRL		BZ	5.741	2.664	62	776	12,39	778,76	431,86	629,22
7	PIZ DE' SELLA SPA		BZ	13.843	42.233	28	8.728	1,93	813,42	371,20	622,78
8	FUNIVIE RABANSER SRL		BZ	8.907	24.095	54	4.984	1,17	837,40	338,91	622,50
9	BPA ITALIA SRL		TN	26.121	23.979	16	9.606	1,74	836,02	332,99	619,17
10	CON FID STATION SRL		BZ	12.745	4.857	132	1.477	4,04	797,31	376,40	615,86
11	CARRON BAU SRL - GMBH		BZ	33.800	24.502	58	4.041	3,79	832,84	322,59	612,88
12	EUROCOATING SPA		TN	32.929	48.517	162	13.913	1,38	839,33	296,43	605,29
13	SUEDTIROLGAS SPA		BZ	12.844	67.976	44	7.149	1,49	812,53	328,03	603,67
14	NUOVA ENERGIA SRL		BZ	16.859	120.544	-	13.950	4,25	693,70	482,35	602,59
15	SOGAP SRL		TN	11.990	15.935	68	3.922	1,34	836,74	292,28	602,03
16	EOS SPA		BZ	22.905	16.608	156	2.802	8,17	786,99	353,95	600,31
17	FUNIVIE VALDAORA SPA		BZ	13.150	54.763	31	6.323	1,15	839,61	283,29	599,79
18	MICROTEC SRL		BZ	31.619	37.581	136	6.051	5,38	806,69	319,77	596,79
19	PROVEX INDUSTRIE GMBH		BZ	13.119	7.804	54	3.016	1,57	839,36	274,76	595,97
20	AICHNER INVEST - SRL		BZ	16.670	23.420	6	3.413	1,95	795,06	330,39	594,74

Trento e Bolzano TOP 80 I.S.P. – Medie Imprese 2/4

	Ragione sociale	Cons	Prov	Ricavi 2018 migl.€	Totale Attivo 2018 migl.€	Personale 2018	EBITDA 2018 migl.€	LEVERAGE 2018	Indice PATR.	Indice REDD.	I.S.P.
21	SOCREP - SRL		BZ	23.468	24.774	26	6.686	1,11	842,43	266,46	594,13
22	FUNIVIE SVIGILIO DI MAREBBE SPA		BZ	13.061	19.915	44	6.072	1,35	816,42	299,39	593,53
23	IMPIANTI COLFOSCO SPA		BZ	22.685	58.989	103	9.539	1,14	841,78	262,57	592,09
24	ALTO GARDA POWER SRL IN SIGLA AGPOWER SRL		TN	40.071	60.155	-	14.299	2,14	827,66	278,99	591,13
25	SITC SOCIETA' INCREMENTO TURISTICO CANAZEI SPA		TN	26.730	86.069	121	13.003	1,37	813,51	295,29	590,11
26	CARAVAN PARK SEXTEN HA SRL		BZ	8.864	3.894	75	592	2,07	833,35	268,68	589,92
27	BONEDIL SRL		BZ	6.978	6.023	56	1.918	1,87	824,53	274,81	587,55
28	FUNIVIA PLAN DE CORONES-SPA		BZ	21.754	52.187	47	9.617	1,29	819,77	277,98	586,21
29	HOTEL ADLER THERMAE SRL		BZ	17.561	19.258	144	4.943	1,70	815,02	282,37	585,40
30	TIP TRAILER SERVICES ITALY SPA		TN	20.378	55.450	63	10.376	4,49	821,59	272,65	584,95
31	VRG WIND 030 SRL		TN	14.906	75.796	-	11.334	2,81	715,35	412,36	584,74
32	ACLI SERVIZI TRENINO SRL		TN	5.042	15.789	54	1.501	1,19	841,60	243,23	583,65
33	LOGOPLASTE POMEZIA SRL		TN	18.336	15.142	33	3.583	2,90	832,15	255,11	583,40
34	VITRALUX SRL		BZ	12.504	9.287	65	2.121	2,69	822,59	266,24	582,75
35	TOURPLAN SPA		TN	3.925	16.081	74	1.429	1,85	836,39	247,84	582,67
36	ANDREUS GOLFHOTEL SRL		BZ	18.201	26.717	119	6.018	1,67	802,79	291,29	582,29
37	4 EMME SERVICE SPA		BZ	8.572	10.588	85	2.681	1,76	829,80	255,51	582,23
38	RETE RINNOVABILE SRL		TN	11.731	501.409	-	52.762	2,24	717,62	392,82	577,60
39	INFORMATICA BANCARIA TRENTINA SRL		TN	7.917	15.740	82	1.799	1,22	840,55	227,33	576,20
40	POLYFASER - SPA		BZ	12.041	9.112	81	2.238	1,71	837,34	229,68	575,38

Trento e Bolzano TOP 80 I.S.P. – Medie Imprese 3/4

	Ragione sociale	Cons	Prov	Ricavi 2018 migl.€	Totale Attivo 2018 migl.€	Personale 2018	EBITDA 2018 migl.€	LEVERAGE 2018	Indice PATR.	Indice REDD.	I.S.P.
41	ALMAX MORI SRL		TN	11.485	12.091	56	2.544	1,90	828,11	239,93	574,55
42	BERGER ITALIA SRL		BZ	15.659	7.969	75	1.799	1,99	835,74	228,44	573,94
43	QUELLENHOF SRL		BZ	27.317	41.367	217	6.217	1,31	834,90	227,68	573,14
44	ARIKI SRL		TN	4.218	2.822	105	629	4,38	805,73	264,02	572,21
45	MERCURY SPA		TN	10.575	22.743	23	6.773	3,70	761,81	317,04	570,07
46	AD CHINI SRL		TN	11.986	21.271	23	2.628	1,41	833,18	222,61	569,97
47	AZIENDA PUBBLISERVIZI BRUNICO		BZ	36.378	122.576	52	12.271	1,67	821,00	238,33	569,82
48	SPER SPA		BZ	32.122	105.507	20	10.507	1,03	841,97	208,96	569,09
49	MANOMETAL SRL		BZ	13.645	10.606	41	2.247	2,18	820,91	234,36	568,05
50	AMONTI SRL		BZ	6.784	28.350	58	1.943	3,31	766,64	303,20	566,86
51	CARIBONI GROUP SPA	*	TN	32.547	35.402	109	5.738	1,95	823,64	227,77	566,77
52	OSSICOLOR SRL		TN	11.253	10.546	46	1.640	3,65	814,25	240,13	566,75
53	LITOTIPOGRAFIA ALCIONE SRL		TN	16.944	11.420	103	2.573	1,66	837,79	208,92	566,69
54	BELLESINI SOCIETA' COOPERATIVA SOCIALE		TN	3.293	2.658	86	268	2,39	830,52	217,88	566,42
55	AUTOSYSTEM SOCIETA' DI SERVIZI SPA		TN	18.922	29.110	26	8.013	3,28	790,47	269,97	566,09
56	PRIMIERO ENERGIA SPA		TN	22.916	50.719	25	8.379	1,11	841,81	201,04	565,58
57	CARTOTRENTINA SOCIETA' A RESPONSABILITA' LIMITATA		TN	17.585	12.091	43	2.247	1,54	837,85	203,19	564,25
58	SARTORI AMBIENTE SRL		TN	12.461	12.140	12	1.922	1,50	838,99	201,38	564,12
59	LORENZ PAN SPA		BZ	29.201	25.428	95	2.455	2,63	828,45	213,31	563,27
60	ALBERGATORI PUBBLICI ESERCENTI SERVICE – COOP.		BZ	19.485	36.917	192	3.591	1,11	841,79	194,23	562,63

Trento e Bolzano TOP 80 I.S.P. – Medie Imprese 4/4

	Ragione sociale	Cons	Prov	Ricavi 2018 migl.€	Totale Attivo 2018 migl.€	Personale 2018	EBITDA 2018 migl.€	LEVERAGE 2018	Indice PATR.	Indice REDD.	I.S.P.
61	POMPADOUR TE' SRL		BZ	44.333	30.021	42	5.176	1,62	839,50	197,10	562,57
62	VOLTA SPA		BZ	13.602	10.267	40	1.819	1,75	834,08	204,23	562,56
63	HAPIMAG ITALIA SRL		BZ	22.703	143.646	132	8.404	6,04	815,79	226,16	561,60
64	INDUSTRIE TESSILI BRESCIANE SRL		BZ	7.985	13.242	50	1.920	3,15	829,36	204,04	559,79
65	RESIDENCEHOTELS SPA		BZ	11.023	40.670	56	2.870	1,64	827,75	204,54	559,09
66	LAYHER SPA		BZ	21.297	12.964	21	3.083	2,54	822,66	208,74	558,01
67	LAVESAN SRL		TN	22.556	17.414	48	3.457	2,08	828,87	200,34	557,91
68	SANDOZ INDUSTRIAL PRODUCTS SPA		TN	81.641	40.854	153	9.582	1,54	838,67	185,88	557,26
69	TERME MERANO SPA		BZ	13.027	67.539	106	3.125	1,11	830,51	192,99	555,68
70	SANDRI AUTOTRASPORTI SRL		TN	9.663	7.658	59	1.402	2,02	836,83	184,38	555,57
71	CANTINA VINI ARMANI A SRL E TERRE DOMINICI SRL		TN	48.780	44.830	10	4.298	2,22	834,07	187,03	555,14
72	DOLOMATIC SRL		TN	18.190	11.841	139	3.021	2,44	819,14	206,40	554,99
73	SENSI SRL		TN	46.987	28.449	225	4.166	1,83	836,50	183,22	554,88
74	EWO SRL		BZ	16.044	12.528	78	1.313	2,21	829,80	191,25	554,52
75	KARL MAYER ROTAL SRL IN SIGLA KMR SRL		TN	65.098	38.909	100	5.890	1,97	834,73	183,03	553,79
76	NILS SPA		BZ	38.012	28.584	45	4.330	2,12	820,87	199,48	552,99
77	BETTIOL SRL		BZ	33.034	23.050	78	1.161	4,56	823,80	195,34	552,88
78	KARL STORZ ENDOSCOPIA ITALIA SRL		BZ	11.075	10.055	45	819	3,30	814,71	207,17	552,80
79	SCANIA MILANO SPA		TN	45.018	15.716	27	1.635	5,32	805,42	217,57	552,01
80	NAEGELE K & A SRL NAEGELE K & A GMBH		BZ	12.435	11.111	50	1.584	1,34	839,74	169,53	550,82

Trento e Bolzano TOP 80 I.S.P. – Piccole Imprese 1/4

	Ragione sociale	Cons	Prov	Ricavi 2018 migl.€	Totale Attivo 2018 migl.€	Personale 2018	EBITDA 2018 migl.€	LEVERAGE 2018	Indice PATR.	Indice REDD.	I.S.P.
1	INIZIATIVE METHAB SRL		BZ	2.668	6.566	-	2.517	2,64	835,30	550,08	712,35
2	DAUNIA CALVELLO SRL		TN	3.317	9.320	-	7.684	1,30	831,22	423,44	655,43
3	PALACE HOTEL SPA PALACE HOTEL AG		BZ	8.295	48.069	-	7.824	1,08	833,37	420,19	655,25
4	DAUNIA NEWSERRA SRL		TN	1.378	10.674	-	3.071	3,15	808,76	442,09	650,69
5	DAUNIA MONTAGUTO SRL		TN	3.570	27.070	-	8.398	2,19	824,67	419,95	650,20
6	MESTRE SUD SRL		BZ	1.461	22.294	-	1.346	1,90	837,86	398,05	648,26
7	ADIGEINVEST SRL		BZ	1.096	8.707	-	1.043	1,49	834,35	402,00	647,97
8	VENTO DI MONTEMURRO SRL		BZ	2.876	19.233	5	7.874	1,50	836,67	397,49	647,34
9	ESSETIA SRL		TN	1.508	2.629	3	813	1,05	841,89	384,93	644,90
10	LOMBARDA IMMOBILSERVICE SRL		TN	1.671	4.914	-	1.406	1,00	841,64	378,06	641,79
11	FRI-EL RICIGLIANO SRL		BZ	9.488	33.251	-	8.162	1,32	837,35	381,38	640,78
12	DAUNIA SERRACAPRIOLA SRL		TN	4.909	37.668	-	12.430	3,32	801,17	428,22	640,39
13	DAUNIA DELICETO SRL		TN	1.922	27.610	-	4.614	1,37	840,38	374,75	639,65
14	ROMEO TETTI PV1 SOCIETA' A RESPONSABILITA' LIMITATA		BZ	1.907	11.336	-	1.655	21,93	793,57	436,30	639,55
15	ACCLAIMS SRL		TN	2.800	2.005	21	1.287	1,42	840,80	362,60	634,66
16	ELETTO HIRZER SRL		BZ	1.333	3.499	-	906	1,62	839,65	362,18	633,82
17	IDEALLIFTE SRL		BZ	1.278	1.916	4	736	1,38	839,15	356,32	631,01
18	PLOSE ATE SOCARL		BZ	1.720	734	9	518	1,69	838,78	354,25	629,90
19	LA PRIMULA SOCIETA' A RESP. LIMITATA SEMPLIFICATA		TN	1.124	346	46	219	2,15	831,26	360,06	628,13
20	FRI-EL ANGLONA - SRL		BZ	8.441	30.599	-	9.238	1,75	818,82	371,38	625,93

Trento e Bolzano TOP 80 I.S.P. – Piccole Imprese 2/4

	Ragione sociale	Cons	Prov	Ricavi 2018 migl.€	Totale Attivo 2018 migl.€	Personale 2018	EBITDA 2018 migl.€	LEVERAGE 2018	Indice PATR.	Indice REDD.	I.S.P.
21	ERIKA EOLICA SOCIETA' A RESPONSABILITA' LIMITATA		TN	1.663	67.419	-	6.624	1,31	841,07	340,63	625,33
22	GRIPLAN SRL		BZ	1.157	1.582	6	620	1,19	841,62	336,73	623,97
23	MEDIAPOWER SRL		BZ	1.233	9.249	-	963	1,01	841,95	336,24	623,94
24	SOCIETA' IDROELETTRICA DEL MEDIO BARNES SRL		TN	1.296	4.813	-	1.011	2,24	793,45	400,08	623,88
25	PRONORM CONSULTING SRL		BZ	2.101	870	16	583	2,01	837,10	341,78	623,57
26	PEDROSS IMMOBILIEN SRL		BZ	1.603	20.163	2	1.322	1,10	823,61	354,43	621,35
27	MERIDIAN PARCO ENERGIA I SRL		BZ	2.120	10.643	-	1.739	3,77	824,75	349,70	619,96
28	B TIMBER TRADE SRL		TN	1.393	615	-	120	1,09	999,12	118,50	619,50
29	M BOUCHER SRL		BZ	1.207	275	-	55	1,17	999,29	118,14	619,43
30	DAUNIA FAETO SRL		TN	1.777	16.264	-	4.283	2,90	782,41	400,89	617,94
31	FUNIVIE ORTISEI - ALPE DI SIUSI SPA		BZ	4.522	37.524	9	3.204	1,02	842,07	320,93	617,41
32	PARCO EOLICO SALENTINO S MARIA D'AURIO SRL		TN	5.169	30.556	-	7.293	2,27	845,66	316,03	617,34
33	FRI-EL GUARDIONARA - SRL		BZ	6.609	28.727	3	5.579	2,78	791,84	383,75	615,92
34	SECAP SERVICE SRL		BZ	1.031	936	6	374	3,08	821,32	341,10	614,30
35	ANDROMEDA WIND - SRL		BZ	7.730	31.592	-	6.561	3,30	771,38	405,15	613,50
36	BRIFIN SPA		TN	3.905	82.978	-	4.650	1,25	786,60	383,95	613,02
37	STUDIO MORANDINI SRL		BZ	1.317	944	13	462	1,53	839,27	311,78	611,87
38	FRI-EL ANZI - SRL		BZ	4.679	21.081	-	4.004	2,76	775,62	394,53	611,33
39	DAUNIA MONTELEONE SRL		TN	3.045	27.559	-	4.474	3,27	804,34	355,06	610,66
40	DIFESA WIND SRL		TN	2.295	35.047	-	5.401	4,06	781,45	383,01	609,68

Trento e Bolzano TOP 80 I.S.P. – Piccole Imprese 3/4

	Ragione sociale	Cons	Prov	Ricavi 2018 migl.€	Totale Attivo 2018 migl.€	Personale 2018	EBITDA 2018 migl.€	LEVERAGE 2018	Indice PATR.	Indice REDD.	I.S.P.
41	ORO SRL		TN	1.007	337	9	217	1,96	838,20	307,46	609,40
42	DAUNIA ASCOLI SPA		TN	6.420	71.761	-	15.871	4,58	751,23	417,90	607,53
43	ROTAENERGIA SRL		TN	1.322	3.019	-	903	5,92	767,93	395,79	607,50
44	DAUNIA CANDELA SRL		TN	2.644	28.919	-	6.408	3,13	780,45	379,15	607,45
45	SICET - SOCIETA' ITALIANA CENTRALI ELETTROTERMICHE SRL		BZ	8.105	46.975	33	17.008	1,70	829,80	310,39	605,88
46	TOXON SPA		TN	1.714	17.432	4	1.814	1,11	841,67	292,92	605,11
47	PARCO EOLICO STORNARA SRL		TN	1.228	14.422	-	2.885	3,66	761,22	398,00	604,64
48	EIGENHEIM SRL		BZ	1.348	9.377	2	1.033	1,50	821,14	318,16	604,31
49	MATOS SOCIETA' A RESPONSABILITA' LIMITATA		TN	1.786	63.208	1	6.761	1,36	842,49	289,56	604,13
50	COE ITALY I SRL		BZ	1.510	32.145	-	1.307	1,86	767,00	386,70	603,06
51	COSTABRUNELLA SRL		TN	1.041	3.182	-	779	2,36	790,15	353,22	601,80
52	DE - STERN 15 SRL		BZ	1.073	11.109	-	903	2,01	772,72	375,85	601,63
53	GERAX SRL		BZ	3.379	2.254	5	914	2,34	837,73	289,83	601,53
54	PARCHEGGIO PIAZZA TRENTO E TRIESTE SRL		BZ	2.121	6.968	-	1.416	2,02	794,79	344,85	600,82
55	POOL-CENTER SRL - GMBH		BZ	1.370	38.086	3	1.012	1,16	802,62	333,58	600,42
56	ASSINOCE SRL		TN	1.859	2.424	8	703	3,11	823,89	304,58	600,02
57	ACCESSORIO DELL'AUTOTRENO SRL		TN	2.880	1.076	7	353	4,08	825,75	302,08	600,00
58	HEBOFRUT SRL		BZ	13.776	3.180	-	119	1,66	990,95	83,55	599,78
59	CENTRAL PARKING SPA		BZ	1.205	2.315	3	650	1,21	840,94	280,83	599,48
60	DMA ITALIA SRL		BZ	2.648	1.868	-	161	13,84	814,81	315,12	599,40

Trento e Bolzano TOP 80 I.S.P. – Piccole Imprese 4/4

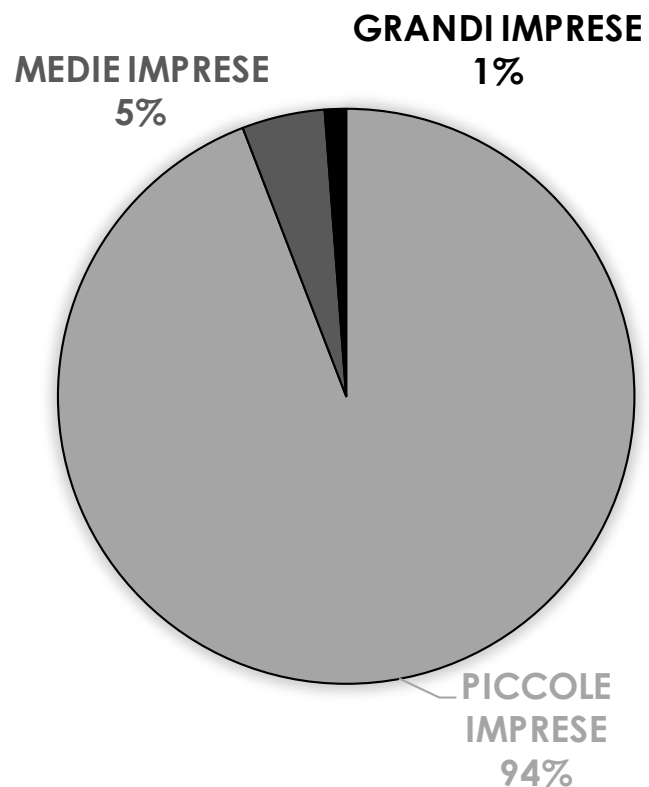
	Ragione sociale	Cons	Prov	Ricavi 2018 migl.€	Totale Attivo 2018 migl.€	Personale 2018	EBITDA 2018 migl.€	LEVERAGE 2018	Indice PATR.	Indice REDD.	I.S.P.
61	HYDRO ENERGY POWER - SRL		BZ	3.958	16.137	-	3.343	2,67	777,65	364,02	599,34
62	MURGEOLICA SRL		BZ	7.659	35.486	-	10.891	3,82	747,88	402,72	599,08
63	SCHWEIGKOFER HUBERT SRL		BZ	1.213	430	9	157	3,19	832,01	285,79	596,54
64	ENGEL ITALIA SRL		BZ	11.078	6.630	36	2.611	2,44	835,61	280,23	596,19
65	4NEW MONTE GRIGHINE SRL		TN	6.413	109.685	3	13.851	1,92	790,37	337,91	595,32
66	NEW LIFE SRL		TN	2.080	1.106	6	16	2,62	991,58	69,63	594,14
67	SD AGRAR SRL - SOCIETA' AGRICOLA		BZ	2.116	10.289	3	1.603	2,90	761,77	371,58	593,56
68	PARCO EOLICO ORDONA SRL		TN	2.550	29.502	-	6.367	4,41	741,49	398,18	593,50
69	S ALBERTO SRL		TN	2.103	50.730	-	8.594	4,01	748,06	388,42	593,02
70	HOTEL CHRISTOPH SRL		BZ	1.496	3.106	16	646	1,02	842,08	262,81	592,36
71	OCM BERTOLUZZA SRL		TN	1.666	3.035	9	784	1,11	841,54	263,34	592,28
72	EVELINA SRL		BZ	1.021	1.294	2	376	1,53	839,49	264,92	591,80
73	MATED SRL		TN	1.119	1.842	2	534	1,96	832,95	270,73	590,58
74	RABBIES ENERGIA SRL		TN	3.056	10.038	-	1.908	3,23	821,81	285,41	590,58
75	STUDIO MPS ENGINEERING SRL		TN	1.799	2.768	6	895	1,77	814,78	294,09	590,31
76	UNTERGASSMAIR SRL		BZ	2.473	1.055	9	489	1,98	830,26	272,84	589,96
77	EURORISK SRL		TN	1.200	2.913	7	468	2,37	837,62	262,66	589,76
78	MECCANICA RONZANI SRL		TN	3.872	3.412	15	1.200	1,59	838,08	261,73	589,62
79	PARCO EOLICO ORTA NOVA SRL		TN	5.288	68.927	-	13.135	5,52	711,86	427,73	589,38
80	HOTEL KOLFUSCHGERHOF SRL		BZ	6.936	11.822	35	3.403	1,46	839,57	258,80	589,20

VERONA – Le società di capitali

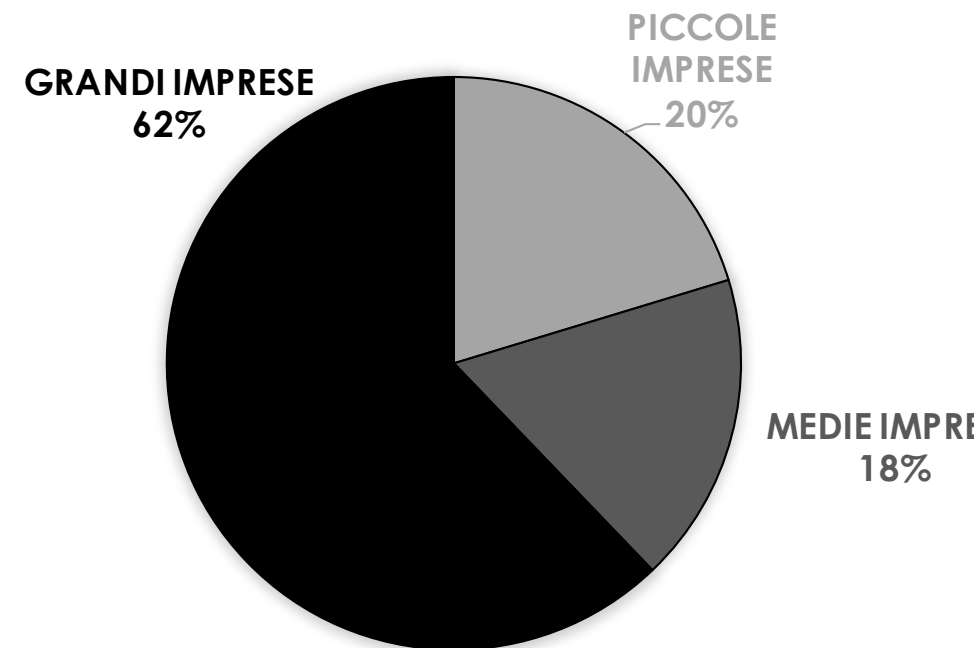
DIMENSIONE del campione:

- Piccole imprese → 11.734
- Medie imprese → 579
- Grandi imprese → 149

Numero di imprese



Fatturato aggregato



Verona TOP 40 I.S.P. – Grandi Imprese 1/2

	Ragione sociale	Cons	Prov	Ricavi 2018 migl.€	Totale Attivo 2018 migl.€	Personale 2018	EBITDA 2018 migl.€	LEVERAGE 2018	Indice PATR.	Indice REDD.	I.S.P.
1	GEA IMAFORNI SPA		VR	84.806	76.388	204	14.038	3,62	827,98	400,37	643,64
2	TECMARKET SERVIZI SPA		VR	56.025	48.390	25	13.906	2,04	840,81	344,24	626,74
3	KELVIN SRL		VR	142.758	57.563	326	11.441	1,38	845,10	310,85	614,79
4	GLAXOSMITHKLINE SPA		VR	620.625	281.415	921	58.639	2,47	831,62	281,07	594,28
5	HINOWA SPA		VR	64.269	45.613	118	11.894	2,08	798,09	316,83	590,62
6	AGGLO MARMI SMARGHERITA SRL	*	VR	56.435	100.772	133	9.991	1,79	841,93	257,06	589,80
7	INDEX CONSTRUCTION SYSTEMS AND PRODUCTS SPA		VR	104.848	76.585	167	22.122	2,10	838,70	259,50	589,01
8	DECORAL EUROPE SRL	*	VR	50.510	91.192	206	12.345	1,24	850,11	240,81	587,45
9	RELAXSHOE SRL	*	VR	52.790	35.898	727	5.806	1,68	832,11	262,12	586,39
10	EMSIDI SRL		VR	20.527	8.041	291	2.788	1,74	832,42	260,40	585,83
11	CALZEDONIA HOLDING SPA	*	VR	2.302.772	2.673.015	36.653	478.204	1,34	838,25	245,42	582,69
12	ALDINO SRL	*	VR	82.472	79.942	211	15.604	1,31	845,69	230,07	580,30
13	VALUE TRANSFORMATION SERVICES SPA		VR	396.746	203.247	597	27.789	5,84	800,39	280,70	576,36
14	VIIV HEALTHCARE SRL		VR	156.698	77.740	57	5.020	6,91	795,84	286,47	576,26
15	SKRETTING ITALIA SPA		VR	91.822	46.437	79	8.575	1,87	845,96	219,66	575,97
16	EUROSPIN ITALIA SPA	*	VR	5.619.690	2.535.482	11.107	504.884	1,75	847,10	212,56	573,55
17	MASI AGRICOLA SPA E PER BREVITA' MAGRI SPA	*	VR	65.313	157.147	132	12.261	1,24	832,63	222,33	569,54
18	PELLINI HOLDING SPA	*	VR	74.589	60.465	78	15.054	1,92	802,57	261,59	569,36
19	RIELLO ELETTRONICA SPA	*	VR	280.694	395.010	1.105	40.305	1,62	828,80	204,53	559,68
20	CATTOLICA SERVICES SOCIETA' CONSORTILE PER AZIONI		VR	153.338	152.123	570	40.967	2,51	806,13	230,90	558,15

Verona

Verona TOP 40 I.S.P. – Grandi Imprese 2/2

	Ragione sociale	Cons	Prov	Ricavi 2018 migl.€	Totale Attivo 2018 migl.€	Personale 2018	EBITDA 2018 migl.€	LEVERAGE 2018	Indice PATR.	Indice REDD.	I.S.P.
21	WL GORE & ASSOCIATI SRL CON SIGLA GORE SRL		VR	82.202	66.194	100	8.975	1,37	844,47	178,59	557,41
22	SALUMIFICIO FLLI COATI SRL	*	VR	84.702	64.004	102	9.488	2,24	811,19	218,88	555,85
23	FRESENIUS KABI ITALIA SRL IN BREVE FKI SRL		VR	166.916	332.748	399	18.597	3,34	832,02	185,40	553,27
24	MIGROSS SPA		VR	414.171	217.972	993	23.023	1,49	845,78	158,61	549,55
25	FINPEG PARTECIPAZIONI SPA	*	VR	68.890	78.028	224	5.838	1,29	843,81	156,24	547,41
26	GRUPPO ROSSETTO SPA	*	VR	494.371	171.639	1.525	19.735	2,03	837,06	164,69	547,21
27	FINDIAM SRL	*	VR	89.356	77.613	305	10.618	2,55	809,99	193,02	544,02
28	CARTIERA DEL VIGNALETTO SRL	*	VR	61.368	47.114	126	5.939	1,61	803,62	197,13	542,17
29	AIR DOLOMITI SPA - LINEE AEREE REGIONALI EUROPEE		VR	186.558	77.000	620	6.658	2,95	830,99	160,08	541,77
30	BALL BEVERAGE PACKAGING ITALIA SRL		VR	138.526	47.929	200	6.404	1,75	837,18	147,27	539,76
31	GIORDANO RIELLO INTERNATIONAL GROUP SPA	*	VR	282.598	235.104	1.155	19.612	1,74	841,67	134,91	536,99
32	PIVA GROUP SPA		VR	87.277	56.986	456	6.245	3,21	774,74	219,85	535,53
33	LEONCINI SRL		VR	57.679	56.171	180	3.539	1,38	845,53	124,03	534,50
34	VISSMANN SRL	*	VR	156.388	75.186	265	6.216	2,23	834,01	135,75	533,00
35	SUPERMERCATI MARTINELLI SRL		VR	340.094	189.037	803	17.694	1,74	836,34	130,04	531,86
36	COMAC SPA	*	VR	93.344	99.666	474	10.645	2,25	781,72	200,04	530,97
37	ANTOLINI LUIGI & C SPA	*	VR	111.016	190.769	355	13.379	1,80	784,77	192,64	529,51
38	LIDL ITALIA SRL		VR	4.724.865	2.196.284	14.565	328.805	2,83	784,62	191,55	528,95
39	ECO-DEM SRL	*	VR	55.030	60.494	115	7.236	2,54	774,56	195,39	524,88
40	BENCARNI SPA		VR	136.470	44.645	116	4.898	3,26	812,24	145,60	524,86

Verona

Verona TOP 80 I.S.P. – Medie Imprese 1/4

	Ragione sociale	Cons	Prov	Ricavi 2018 migl.€	Totale Attivo 2018 migl.€	Personale 2018	EBITDA 2018 migl.€	LEVERAGE 2018	Indice PATR.	Indice REDD.	I.S.P.
1	ISTITUTO ALEARDO ALEARDI SRL		VR	5.436	2.738	63	1.720	2,33	833,16	567,63	718,69
2	CAMPEGGIO SPIAGGIA D'ORO SPA		VR	11.430	15.194	24	6.699	1,26	841,33	459,68	676,81
3	PULI EDISAL SRL		VR	4.372	2.100	122	873	2,35	833,79	418,32	654,69
4	TECRES SPA		VR	25.301	34.966	80	12.684	1,31	840,69	395,01	648,56
5	FERTITALIA SRL		VR	12.683	17.713	14	5.720	1,27	841,08	376,51	640,81
6	JUST ITALIA SPA	*	VR	156.542	41.194	112	23.105	1,69	837,31	373,22	637,25
7	GESTIONI BENACENSI SPA		VR	22.028	51.354	73	12.247	1,09	838,96	354,78	630,23
8	CAMPEGGIO BELLA ITALIA SPA		VR	23.131	53.050	62	11.930	1,18	838,88	341,85	624,62
9	NASTA SRL		VR	6.804	2.176	84	862	3,66	825,89	358,88	624,56
10	TIPOLITOGRAFIA ZARDINI SRL		VR	12.230	18.496	37	4.166	1,90	832,72	340,73	620,62
11	TRUEBLUE SRL		VR	9.923	8.853	131	2.358	1,44	838,72	314,83	612,88
12	CRAMARO TARPULIN SYSTEMS SRL		VR	19.442	10.182	60	3.261	2,39	826,62	322,37	609,25
13	SAMARKANDA SRL		VR	1.709	618	55	173	2,20	833,17	293,15	600,37
14	ED SPA EXPRESS DELIVERY		VR	11.843	7.303	173	1.301	5,01	808,20	311,16	593,93
15	MAGLIFICIO ERIKA - SRL		VR	18.527	14.495	107	4.872	1,36	840,81	266,44	593,20
16	IMMOBILIARE CINQUERRE SPA		VR	17.938	104.843	5	7.428	1,02	842,52	259,12	591,02
17	SAN MARTINO SERVIZI SRL		VR	7.472	4.213	212	938	2,91	829,47	268,96	587,84
18	AQUEST SRL		VR	5.612	2.850	53	566	6,80	785,54	326,67	587,73
19	ALIFRESCA ITALY SRL		VR	66.233	10.125	13	1.692	3,29	818,17	282,95	587,44
20	SIGNOR PRESTITO SPA		VR	25.802	8.857	247	3.051	3,49	813,96	288,00	587,22

Verona

Verona TOP 80 I.S.P. – Medie Imprese 2/4

	Ragione sociale	Cons	Prov	Ricavi 2018 migl.€	Totale Attivo 2018 migl.€	Personale 2018	EBITDA 2018 migl.€	LEVERAGE 2018	Indice PATR.	Indice REDD.	I.S.P.
21	CAMPING INTERNAZIONALE LA QUERCIA SRL		VR	12.044	16.244	52	3.973	1,62	825,14	272,97	587,10
22	TECNORULLI SRL		VR	17.400	24.838	44	4.284	1,33	839,73	247,53	584,44
23	FBR BRUCIATORI - SRL		VR	18.557	13.814	56	4.432	1,37	840,09	246,18	584,06
24	BERTELLI & PARTNERS SRL		VR	53.387	38.799	119	9.958	1,85	837,05	248,52	583,34
25	RIVA CORNICELLO SRL		VR	4.465	2.978	50	597	1,49	836,46	247,11	582,40
26	TEAM SRL		VR	2.422	2.823	77	490	1,43	839,71	242,63	582,31
27	CALZATURIFICIO JUMBO SPA		VR	28.360	16.356	74	4.221	3,57	832,18	252,43	582,25
28	GRUPPO EUROCONFERENCE SPA		VR	13.402	23.182	43	3.543	1,76	837,37	242,40	580,89
29	EUROCHEF ITALIA SRL		VR	18.509	11.498	61	3.655	1,54	836,82	240,59	579,79
30	BENACUS SRL		VR	8.535	4.395	71	563	3,91	809,20	276,34	579,49
31	BERTI MACCHINE AGRICOLE SPA		VR	26.763	27.145	62	4.714	1,66	838,87	232,99	577,68
32	ABRASIVI ADRIA SRL		VR	23.205	34.679	83	4.987	1,29	840,90	228,99	577,11
33	PASTIFICIO AVESANI SRL		VR	18.496	13.532	37	3.204	1,46	839,69	226,94	575,54
34	CREDIT NETWORK & FINANCE SPA CON SIGLA CNF SPA		VR	14.099	25.171	72	4.111	1,67	835,06	231,18	574,74
35	OROTIG SRL		VR	11.203	10.815	49	1.703	1,47	833,63	231,86	574,22
36	DONATONI MACCHINE SRL		VR	29.387	24.050	67	4.009	4,12	806,51	265,91	573,46
37	NORTAN SRL		VR	10.613	9.266	52	1.080	2,44	832,75	226,91	571,57
38	HERO ITALIA SPA		VR	26.873	12.775	19	1.607	1,94	889,65	150,65	571,07
39	POIANO SPA		VR	7.471	10.380	59	2.185	1,20	833,12	224,85	570,90
40	JOYSON SAFETY SYSTEMS ITALIA SRL		VR	38.677	56.226	165	8.614	1,69	836,86	219,65	570,79

Verona

Verona TOP 80 I.S.P. – Medie Imprese 3/4

	Ragione sociale	Cons	Prov	Ricavi 2018 migl.€	Totale Attivo 2018 migl.€	Personale 2018	EBITDA 2018 migl.€	LEVERAGE 2018	Indice PATR.	Indice REDD.	I.S.P.
41	SCEA SRL		VR	17.475	14.991	27	3.838	1,82	822,04	238,85	570,63
42	ZAPE' SPA		VR	12.874	22.872	28	3.058	1,25	843,10	210,96	570,59
43	MOTOMECCANICA SRL		VR	10.916	11.536	45	1.887	2,01	833,85	223,01	570,53
44	ZUCHELLI FORNI SPA		VR	19.763	65.622	77	5.890	1,09	841,97	210,80	569,88
45	MARMI SCALA SRL		VR	15.163	12.220	33	3.122	1,47	840,50	212,20	569,64
46	EUROCOIL SPA		VR	24.628	19.157	117	4.620	1,53	836,36	217,28	569,48
47	CONSORTIUM SPA		VR	27.176	15.275	22	3.069	1,89	826,42	229,85	569,25
48	VELUX ITALIA SPA		VR	59.546	10.420	105	1.553	3,79	825,28	230,36	568,82
49	METALFER DI BRESAOLA PIETRO SRL		VR	21.867	10.829	16	2.151	2,05	830,52	223,11	568,67
50	TECNOVAP SRL		VR	10.437	8.241	54	1.567	2,19	829,53	224,27	568,61
51	GELMINI CAV NELLO SPA		VR	21.042	25.733	44	4.258	1,61	837,72	211,92	567,94
52	SWISSCARE SRL		VR	25.010	31.773	37	4.591	1,81	843,83	203,53	567,80
53	ARREDOLUCE - SRL		VR	15.826	10.532	17	1.481	4,16	806,19	252,02	567,29
54	INERTECO SRL		VR	10.896	26.890	10	3.695	9,08	799,01	255,84	564,86
55	DECORAL SYSTEM SRL		VR	21.161	31.964	13	4.386	1,07	842,39	198,54	564,83
56	ITR INDUSTRIA TRASFORMAZIONE RESINE SRL		VR	12.550	17.224	94	2.547	1,34	840,44	201,09	564,83
57	BEVANDE VERONA SPA		VR	19.876	15.077	52	2.270	3,24	824,01	221,85	564,42
58	ASSALI STEFEN SRL		VR	35.593	18.776	61	2.777	2,28	832,63	210,27	564,34
59	LONARDI CLAUDIO SRL		VR	11.881	15.152	36	2.756	1,39	838,71	200,26	563,48
60	ELETTROMECCANICA VENETA SRL		VR	15.892	18.020	44	2.537	1,69	838,88	198,14	562,66

Verona

Verona TOP 80 I.S.P. – Medie Imprese 4/4

	Ragione sociale	Cons	Prov	Ricavi 2018 migl.€	Totale Attivo 2018 migl.€	Personale 2018	EBITDA 2018 migl.€	LEVERAGE 2018	Indice PATR.	Indice REDD.	I.S.P.
61	AGGLOTECH SPA		VR	16.498	14.415	45	3.454	1,60	836,07	201,55	562,54
62	CASAGRANDE ELETTROCoSTRUZIONI SPA		VR	24.626	32.177	107	3.462	1,99	831,74	205,83	561,92
63	ARCHIVA SRL		VR	13.289	9.914	125	2.454	3,24	803,53	241,50	561,24
64	BERGEN SRL		VR	22.369	15.054	35	2.190	2,61	833,29	201,27	560,83
65	ARCA SISTEMI SCARL		VR	12.069	30.277	31	4.272	6,65	809,74	232,18	560,76
66	NUOVA FARMEC SRL		VR	19.323	17.247	71	3.579	1,97	836,60	194,69	559,88
67	PERDOMINI-IOC SPA		VR	27.472	15.510	52	3.022	2,30	827,72	205,94	559,68
68	IDROMECC SPA		VR	25.769	30.356	38	3.876	1,61	841,58	187,49	559,61
69	SAMPLE SRL		VR	2.092	1.668	63	212	2,74	815,08	222,01	559,41
70	VERNICIATURA INDUSTRIALE VENETA SPA		VR	15.986	12.661	70	2.587	1,24	839,47	189,19	559,14
71	STOCCHERO ATTILIO E C SRL		VR	28.328	45.330	41	5.033	1,14	841,85	183,76	558,16
72	VALVOSACCO SPA		VR	29.309	29.936	98	4.619	1,45	839,20	186,75	557,93
73	ALIVER SRL		VR	24.776	24.218	31	3.233	1,29	840,49	183,20	557,14
74	CENTRO RIABILITATIVO VERONESE-CASA DI CURA PRIV. SRL		VR	7.300	6.209	85	642	2,81	831,22	194,06	556,55
75	NIVAL GROUP SERVICE SRL		VR	20.702	10.436	2	1.033	6,00	813,00	218,07	556,53
76	CITRES SPA		VR	22.073	19.549	49	3.128	1,91	830,49	194,28	556,22
77	KEMIN NUTRISURANCE EUROPE SRL		VR	46.237	26.124	56	6.243	1,48	835,09	186,66	555,56
78	EVERTON SRL		VR	12.024	16.107	34	1.936	1,23	840,74	175,01	553,75
79	INNOVA GROUP - STABILIMENTO DI ERBE'		VR	12.412	11.759	44	1.864	2,73	809,03	216,63	553,66
80	MF 1 SRL		VR	16.320	18.220	70	3.638	2,43	799,45	228,56	553,35

Verona

Verona TOP 80 I.S.P. – Piccole Imprese 1/4

	Ragione sociale	Cons	Prov	Ricavi 2018 migl.€	Totale Attivo 2018 migl.€	Personale 2018	EBITDA 2018 migl.€	LEVERAGE 2018	Indice PATR.	Indice REDD.	I.S.P.
1	RORTOS SRL		VR	2.527	2.040	9	1.749	1,36	841,79	404,16	653,13
2	VETOR SRL		VR	1.117	5.165	-	995	1,41	836,41	404,50	650,22
3	ANDRETTA E ZANON - TRASPORTI E SPEDIZIONI SRL		VR	2.501	2.623	6	993	3,55	835,63	404,61	649,82
4	NUOVA SIPAF IMMOBILIARE SRL		VR	3.989	60.132	-	3.337	1,00	842,20	363,49	635,83
5	POLIFIN SRL		VR	1.353	7.439	-	1.172	1,90	802,23	410,17	633,21
6	CAD - INTERPORTO EUROPA SRL		VR	2.632	3.238	8	1.072	3,04	835,95	350,83	626,82
7	KOGI SRL		VR	2.655	20.978	-	2.082	1,39	827,85	347,47	620,76
8	CAMPING BELVEDERE SRL		VR	2.259	3.005	6	1.322	1,11	841,54	319,42	616,46
9	DELIOS SPA		VR	1.472	12.550	-	1.426	1,54	815,81	347,06	613,73
10	ASSICURAZIONI VERONA SRL		VR	1.401	1.592	11	367	6,22	809,88	354,35	613,51
11	MION IMMOBILIARE SPA		VR	6.037	51.495	-	5.366	3,04	798,97	367,45	612,95
12	ALBERTINI FLLI SRL ALLESTIMENTI FIERISTICI		VR	2.904	924	16	507	2,64	831,78	314,44	608,76
13	CENTRO ODONTOIATRICO DOTTOREGLIA SRL		VR	1.376	847	5	364	2,01	838,77	299,89	606,46
14	IMMOBILIARE MAGAZZINI SRL		VR	1.207	8.192	2	774	1,35	838,27	299,77	606,13
15	IMMOBILIARE 2001 SPA		VR	3.684	12.009	-	2.414	1,11	843,90	290,89	605,50
16	AN IMPIANTI SRL		VR	3.742	1.335	18	687	2,22	829,24	308,13	604,60
17	MACO LEATHER SRL		VR	1.324	1.178	1	366	1,24	840,91	290,19	603,50
18	EUROCAMPING PACENGO SRL		VR	2.039	3.168	13	1.060	1,10	841,70	288,19	603,09
19	BPS ALLESTIMENTI SRL		VR	2.075	986	10	422	3,29	835,87	295,15	602,77
20	INFOSERVIZI SRL		VR	1.061	1.071	5	483	1,37	840,04	289,55	602,73

Verona

Verona TOP 80 I.S.P. – Piccole Imprese 2/4

	Ragione sociale	Cons	Prov	Ricavi 2018 migl.€	Totale Attivo 2018 migl.€	Personale 2018	EBITDA 2018 migl.€	LEVERAGE 2018	Indice PATR.	Indice REDD.	I.S.P.
21	RIVA OSSIGENO SRL		VR	3.922	2.727	13	1.121	1,73	839,06	287,37	601,23
22	SAN FERMO SRL		VR	2.508	5.457	19	1.321	1,24	836,68	287,93	600,12
23	CAMPING SERENELLA SRL		VR	3.729	5.890	16	1.846	1,23	841,23	276,76	597,89
24	BFA SERVICE SRL		VR	2.261	1.401	2	647	1,44	839,69	278,39	597,72
25	GENERAL SOFTWARE TECHNOLOGIES SRL		VR	1.045	1.110	10	426	1,40	840,49	275,67	597,00
26	MT UTENSILI SRL		VR	1.639	739	3	198	5,20	824,53	296,61	596,95
27	SILVY SRL		VR	1.110	1.552	9	453	1,17	841,52	266,17	593,49
28	LA MARGHERITA SRL		VR	1.755	22.765	-	634	1,11	842,02	265,34	593,42
29	DISCOS SRL		VR	3.024	2.838	10	1.372	1,51	840,09	266,88	592,98
30	OFFICINE AIRAGHI SRL		VR	2.132	1.719	10	714	1,82	837,33	269,29	592,46
31	HWG SRL		VR	5.058	5.426	21	1.835	1,35	840,65	263,89	592,01
32	MARSPED SRL		VR	1.148	864	8	314	2,28	836,09	268,64	591,47
33	TYSON FOODS ITALIA SPA		VR	26.119	5.011	9	1.532	4,09	831,52	273,38	590,91
34	CAMPING CISANO SPA		VR	7.439	17.703	34	3.441	1,37	840,12	259,37	589,77
35	ONEAIR SRL		VR	2.362	1.271	5	450	2,60	828,92	273,87	589,64
36	FRANCO FILIPPI & CO SRL		VR	1.379	1.458	8	514	2,41	834,65	264,87	589,03
37	ALPE SRL		VR	6.385	34.000	16	4.098	2,92	792,32	320,37	588,87
38	I BIS TRADING SRL		VR	1.030	1.775	1	417	1,11	841,55	254,55	588,50
39	SIRV BAGNO ELITE SRL		VR	1.161	667	2	165	3,99	823,47	277,70	588,19
40	CANOVE SPA		VR	8.318	46.976	4	4.218	1,16	835,70	261,13	588,01

Verona

Verona TOP 80 I.S.P. – Piccole Imprese 3/4

	Ragione sociale	Cons	Prov	Ricavi 2018 migl.€	Totale Attivo 2018 migl.€	Personale 2018	EBITDA 2018 migl.€	LEVERAGE 2018	Indice PATR.	Indice REDD.	I.S.P.
41	POLITECO SRL		VR	1.366	893	-	279	2,48	834,92	259,96	587,06
42	FRIGOVENETA SERVICE SRL		VR	8.500	8.743	29	3.211	1,23	839,99	252,43	586,70
43	REA SRL		VR	1.134	542	1	259	1,87	837,79	255,17	586,63
44	LDV SOCIETA' A RESPONSABILITA' LIMITATA		VR	2.876	353	2	149	2,97	836,85	255,01	586,02
45	INVICEM SRL		VR	1.129	2.372	8	412	1,25	840,85	244,71	583,86
46	SOSEEU SRL		VR	1.551	445	17	175	5,00	808,49	286,79	583,59
47	SEVER SRL		VR	7.818	3.286	10	902	3,47	832,72	254,39	583,41
48	LORENZI ELETTRONICA SRL		VR	1.199	2.601	5	518	1,19	841,00	242,99	583,21
49	GIRA SRL		VR	1.360	858	9	344	1,54	838,77	245,39	582,97
50	FPL SRL		VR	3.935	1.966	5	501	2,58	837,43	246,59	582,73
51	L'AGENZIA VINI REPETTO SRL		VR	1.160	1.587	4	429	1,64	839,94	242,36	582,33
52	EXPERTMED SRL		VR	1.029	1.016	3	333	1,19	836,90	244,86	581,68
53	PAGLIANI & BRASSEUR SRL		VR	1.130	917	15	425	1,25	840,66	237,88	580,81
54	SWEET DREAM SRL		VR	1.966	3.916	10	836	1,13	841,42	235,54	580,23
55	FORMAFLEX SRL		VR	4.614	3.308	17	1.383	1,26	840,39	236,16	579,91
56	SOCIETA' IMMOBILIARE PRIMAVERA (SOIP) SRL		VR	1.023	1.267	7	441	1,25	841,08	234,45	579,57
57	PIU' EXPRESS SRL		VR	3.936	1.072	2	219	6,78	813,33	269,81	579,03
58	MECOMP SRL		VR	1.774	1.134	1	324	3,18	815,99	265,69	578,76
59	ENOBIS SRL		VR	3.316	3.336	7	1.154	1,07	841,27	231,50	578,40
60	TOMELECTRONICS SRL		VR	2.659	1.436	6	539	1,94	819,74	259,77	578,34

Verona

Verona TOP 80 I.S.P. – Piccole Imprese 4/4

	Ragione sociale	Cons	Prov	Ricavi 2018 migl.€	Totale Attivo 2018 migl.€	Personale 2018	EBITDA 2018 migl.€	LEVERAGE 2018	Indice PATR.	Indice REDD.	I.S.P.
61	ORPHEUS SRL		VR	2.596	44.374	3	1.556	1,21	820,22	258,16	577,92
62	ENOSTERIA DA ANDREI SRL		VR	1.436	399	9	106	2,51	833,57	239,43	577,44
63	BESAFILM SRL		VR	3.621	3.303	26	1.332	1,23	840,02	230,43	577,23
64	FRANCHETTI SRL		VR	2.060	3.104	9	816	1,38	840,93	228,69	576,99
65	EOM ITALIA SRL		VR	1.799	774	4	226	2,89	830,42	242,16	576,82
66	ITALDES SRL		VR	3.988	2.874	16	1.006	1,71	835,31	234,63	576,36
67	RICOTEST SRL		VR	2.361	3.653	25	996	2,05	838,64	228,96	575,81
68	GISMEC SRL		VR	1.105	538	8	166	3,09	826,02	244,60	575,38
69	GARDA MOMENTS SRL		VR	3.022	2.161	26	660	1,64	839,06	227,29	575,33
70	DOTTO RESEARCH SRL		VR	1.657	1.622	10	545	1,68	834,02	233,81	575,27
71	PANCO SRL		VR	1.671	22.937	-	1.308	1,45	766,90	321,69	574,97
72	LINEA ECO - AIR SRL		VR	3.261	2.217	12	702	2,49	829,67	237,88	574,55
73	ANALYSIS SERVICE SRL		VR	1.766	3.426	16	706	1,46	839,64	224,40	574,41
74	METANAUTO BASSONE SRL		VR	1.306	1.636	-	415	1,25	841,91	221,22	574,34
75	SARE SPA		VR	1.603	24.111	2	1.028	1,42	823,80	242,61	573,26
76	DIMATICO SRL		VR	4.362	1.764	36	273	6,06	824,64	239,63	572,45
77	ZANCARLI SRL		VR	3.862	2.470	17	642	1,71	837,11	221,99	571,94
78	BONFANTE SRL		VR	4.104	2.578	15	805	2,65	827,02	235,26	571,92
79	ABACO SRL		VR	1.515	1.100	15	311	2,26	837,71	220,11	571,47
80	DW INFORMATICA SPA		VR	2.355	3.052	13	1.201	1,91	835,75	222,47	571,37

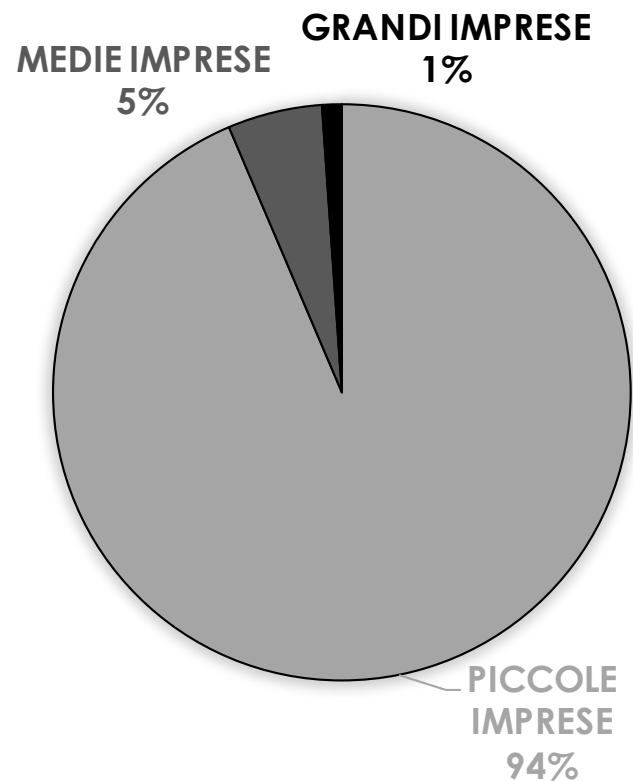
Verona

VICENZA – Le società di capitali

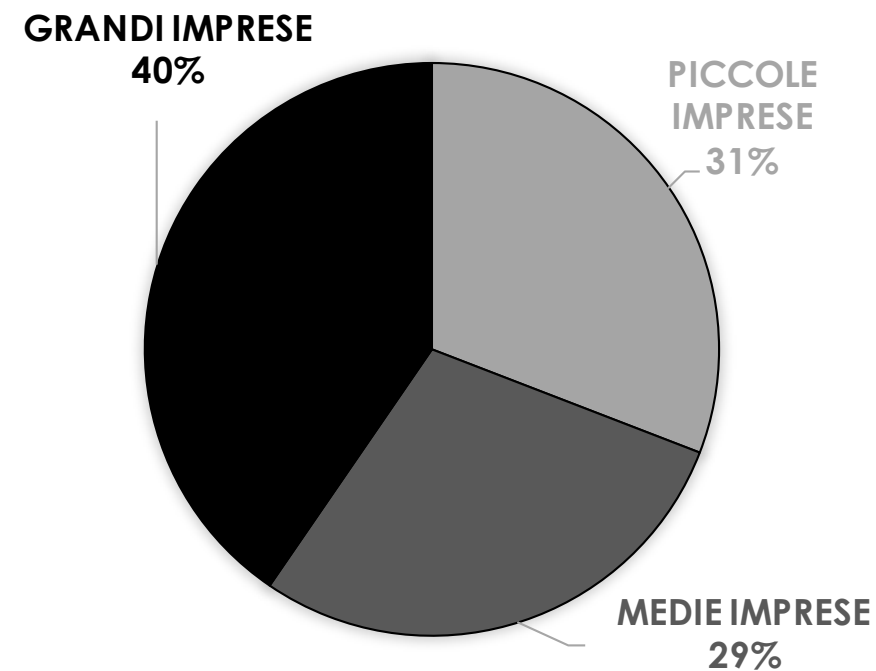
DIMENSIONE del campione:

- Piccole imprese → 12.052
- Medie imprese → 681
- Grandi imprese → 142

Numero di imprese



Fatturato aggregato



Vicenza TOP 40 I.S.P. – Grandi Imprese 1/2

	Ragione sociale	Cons	Prov	Ricavi 2018 migl.€	Totale Attivo 2018 migl.€	Personale 2018	EBITDA 2018 migl.€	LEVERAGE 2018	Indice PATR.	Indice REDD.	I.S.P.
1	CECCATO ARIA COMPRESSA SRL		VI	186.063	112.312	327	59.499	2,42	821,16	676,56	758,83
2	PIZZATO ELETTRICA SRL		VI	43.055	86.045	275	16.803	1,10	852,51	361,71	640,93
3	CONFEZIONI PESERICO SOCIETA' PER AZIONI		VI	58.354	52.809	99	12.277	1,58	848,91	340,24	629,63
4	RANGERS SERVIZI FIDUCIARI SRL		VI	22.658	8.771	737	1.295	4,34	795,09	390,14	620,52
5	VIMAR SPA		VI	222.586	324.867	1.059	69.635	1,53	830,12	324,07	611,97
6	VIARO SRL	*	VI	227.649	338.125	1.110	68.733	1,53	830,94	317,05	609,41
7	AMER SPA	*	VI	102.024	133.365	401	25.479	1,39	842,05	302,18	609,31
8	SPAC - SPA		VI	76.563	76.707	175	18.054	1,92	820,62	328,86	608,62
9	SICON SRL		VI	96.981	60.344	335	6.503	2,61	833,22	298,86	602,86
10	VITEC IMAGING SOLUTIONS SPA		VI	172.615	146.294	417	23.597	1,50	852,64	272,05	602,35
11	LAFIN SRL	*	VI	50.707	54.388	110	7.700	2,12	821,13	300,02	596,49
12	EXTRAFLAME SPA		VI	53.601	83.707	120	13.381	1,15	849,56	259,72	595,29
13	ALBAN GIACOMO - SPA		VI	74.779	233.491	331	20.397	1,09	850,19	255,53	593,84
14	MG LAVORAZIONE MATERIE PLASTICHE SPA		VI	56.968	83.357	104	12.394	1,17	849,05	240,12	586,55
15	AMCOR FLEXIBLES ITALIA SRL		VI	180.256	133.823	408	23.172	1,75	847,88	238,89	585,35
16	SFC HOLDING SPA	*	VI	69.242	57.151	113	10.568	1,91	824,81	256,28	579,72
17	CARTOGRAFICA VENETA - SPA		VI	51.209	54.653	150	7.915	1,82	834,61	242,10	579,19
18	FINSIMO SPA	*	VI	74.655	121.951	200	13.332	1,34	845,15	223,83	577,30
19	BERTAGNI 1882 SPA		VI	78.606	58.202	218	13.658	2,12	790,84	294,54	576,89
20	PFM - SPA	*	VI	107.821	103.391	455	14.725	2,08	823,36	245,03	574,05

Vicenza

Vicenza TOP 40 I.S.P. – Grandi Imprese 2/2

	Ragione sociale	Cons	Prov	Ricavi 2018 migl.€	Totale Attivo 2018 migl.€	Personale 2018	EBITDA 2018 migl.€	LEVERAGE 2018	Indice PATR.	Indice REDD.	I.S.P.
21	B F T SPA		VI	75.589	107.882	185	11.923	1,57	845,70	214,38	573,54
22	VALENIA GROUP SRL	*	VI	55.601	106.331	223	10.288	1,43	843,82	207,94	569,70
23	POLIDORO SPA	*	VI	45.281	64.281	271	7.392	1,65	832,22	222,97	569,58
24	OZ SPA	*	VI	56.167	50.587	218	8.148	1,65	842,39	208,48	569,12
25	TCH SRL	*	VI	274.992	231.821	3	31.609	2,84	805,60	250,88	566,46
26	SALVAGNINI HOLDING SPA	*	VI	371.065	373.765	1.637	49.348	2,09	833,64	213,05	566,11
27	ALLNEX ITALY SRL		VI	127.107	75.005	124	16.587	5,01	767,19	298,96	565,34
28	BOTTEGA VENETA SRL		VI	318.786	200.278	435	23.266	1,63	841,55	199,34	564,70
29	SOLARIS & PULIEMME SRL		VI	6.546	4.957	357	754	2,09	836,97	203,49	563,88
30	CALPEDA SPA	*	VI	146.502	174.542	561	19.313	1,43	842,57	193,33	562,69
31	VIACQUA SPA		VI	61.769	280.236	289	26.695	4,24	728,56	342,03	561,93
32	BOTTAZZI E VANCINI - SRL		VI	4.789	2.261	270	409	2,05	835,82	192,67	558,57
33	FUTURA SPA	*	VI	72.026	63.142	281	11.794	1,85	803,25	230,30	556,25
34	AGCO ITALIA SPA		VI	210.244	122.743	88	5.584	2,39	862,33	152,02	556,12
35	FONDAMENTA-SAPA DI FEDERICO VISENTIN & C	*	VI	80.736	97.729	501	13.253	1,48	827,13	197,81	555,84
36	BV ITALIA SRL		VI	91.852	69.068	207	7.624	1,24	848,49	167,76	555,03
37	BAXI SPA - UNIPERSONALE		VI	276.083	172.139	686	18.764	2,70	831,05	181,22	550,91
38	VDP FONDERIA SPA IN FORMA ABBREVIATA VDP SPA		VI	65.749	75.816	184	8.352	1,33	846,21	156,98	549,09
39	HOLDING BULL SRL	*	VI	62.037	96.819	144	6.103	1,27	847,61	149,91	546,84
40	BTV SPA		VI	108.271	66.912	703	14.270	3,96	744,83	285,40	546,77

Vicenza

Vicenza TOP 80 I.S.P. – Medie Imprese 1/4

	Ragione sociale	Cons	Prov	Ricavi 2018 migl.€	Totale Attivo 2018 migl.€	Personale 2018	EBITDA 2018 migl.€	LEVERAGE 2018	Indice PATR.	Indice REDD.	I.S.P.
1	STOCKSOLUTIONS SRL		VI	17.563	13.630	32	8.194	1,20	844,46	513,96	701,98
2	ZUCCHETTI SOFTWARE GIURIDICO SRL		VI	10.987	12.531	56	5.935	1,30	843,13	506,98	698,22
3	CATELAN ITALIA SPA		VI	73.680	42.599	77	23.289	2,05	828,45	462,82	670,83
4	BITZER ITALIA SRL		VI	58.591	25.399	24	4.071	4,68	831,11	438,57	661,89
5	ATELIER PALLADIO SRL		VI	5.139	1.338	67	667	2,65	824,86	401,47	642,34
6	VOLCAR SRL		VI	11.572	6.294	80	2.879	2,09	835,22	383,91	640,66
7	MULTIONE SRL		VI	21.348	20.360	46	7.766	1,66	832,57	366,33	631,57
8	CAPT SRL		VI	8.473	5.525	54	2.524	1,81	838,77	341,39	624,35
9	COGES SPA		VI	18.242	12.722	70	4.855	1,71	839,13	328,42	618,97
10	ASA SRL		VI	11.407	11.001	48	3.170	1,84	837,56	324,09	616,21
11	RISCO SPA		VI	19.080	27.609	56	6.956	1,21	841,62	318,00	615,89
12	CEMES SRL		VI	2.627	2.658	51	443	4,08	809,63	360,06	615,83
13	TOMASETTO ACHILLE SPA		VI	44.069	27.327	159	10.559	2,04	837,96	320,75	615,00
14	L&L LUCE&LIGHT SRL		VI	15.293	11.754	64	2.578	1,63	837,76	306,21	608,61
15	PELLETTERIE PALLADIO SRL DI LANGELLA		VI	37.430	17.134	76	6.611	1,75	832,75	309,56	607,21
16	UNIVER 2000 SRL		VI	11.110	13.311	59	4.046	1,34	836,42	300,19	605,25
17	CASA DI CURA VILLA BERICA SPA		VI	21.437	14.479	134	5.111	1,74	836,37	294,61	602,82
18	GASH SRL		VI	6.689	2.734	89	1.149	2,56	823,41	304,95	599,91
19	PAMA -SRL		VI	5.492	4.610	60	1.304	2,01	831,65	291,06	598,61
20	CEB SPA		VI	13.020	17.794	57	4.604	1,32	830,11	291,06	597,73

Vicenza

Vicenza TOP 80 I.S.P. – Medie Imprese 2/4

	Ragione sociale	Cons	Prov	Ricavi 2018 migl.€	Totale Attivo 2018 migl.€	Personale 2018	EBITDA 2018 migl.€	LEVERAGE 2018	Indice PATR.	Indice REDD.	I.S.P.
21	TECNICA TRE SRL		VI	27.772	24.632	25	8.139	1,14	833,73	285,43	597,36
22	SELLERIA EQUIPE SPA		VI	12.477	12.203	74	2.608	1,54	838,93	271,29	594,23
23	EUROVENTILATORI INTERNATIONAL SRL		VI	12.722	19.936	64	3.881	1,45	836,24	270,43	592,32
24	HYDROVEN SRL		VI	23.341	13.904	51	3.443	2,27	835,34	266,46	590,10
25	PBA SPA		VI	16.780	17.184	78	3.884	1,47	836,71	263,87	589,76
26	BREVETTI CEA SPA		VI	36.350	39.744	155	8.317	1,60	838,48	260,02	589,11
27	OSMO SOCIETA' A RESPONSABILITA' LIMITATA		VI	19.938	11.862	11	3.653	3,44	784,75	313,90	581,77
28	CM - SPA		VI	20.483	22.258	96	4.594	1,22	841,09	239,01	581,54
29	MONTI ANTONIO SPA		VI	23.740	19.148	87	3.686	2,02	835,10	243,59	580,11
30	SISER SRL (SOCIETA' UNIPERSONALE)		VI	60.494	32.092	60	7.886	1,94	838,99	238,09	579,95
31	MECCANICA BREGANZESE SPA		VI	23.199	20.435	73	4.908	1,63	832,37	243,86	578,67
32	SILGAN DISPENSING SYSTEMS VICENZA SRL		VI	49.733	53.893	140	13.165	1,89	834,11	240,97	578,41
33	TUBISTEEL SRL		VI	10.557	16.435	29	2.550	1,25	842,43	228,33	577,70
34	SILICONI COMMERCIALE SPA		VI	21.912	24.112	32	4.780	1,27	839,02	232,70	577,64
35	CMA SPA		VI	38.897	55.346	73	7.000	1,53	837,42	232,61	576,69
36	HYDRO-MEC SPA		VI	25.944	21.485	55	4.376	1,59	837,61	231,32	576,25
37	VEM SPA		VI	10.614	14.927	48	3.308	1,93	808,87	267,84	575,64
38	BIOMAX SPA		VI	26.185	25.215	26	5.512	1,44	839,72	224,63	574,56
39	L A F E R SRL		VI	13.784	15.757	64	2.877	1,41	839,84	223,75	574,25
40	AZALEA SRL		VI	4.825	4.243	90	943	1,91	835,51	229,08	574,09

Vicenza

Vicenza TOP 80 I.S.P. – Medie Imprese 3/4

	Ragione sociale	Cons	Prov	Ricavi 2018 migl.€	Totale Attivo 2018 migl.€	Personale 2018	EBITDA 2018 migl.€	LEVERAGE 2018	Indice PATR.	Indice REDD.	I.S.P.
41	GEMATA - SPA		VI	35.270	47.280	114	7.322	1,47	836,53	227,44	573,95
42	BRAVO INOX SRL		VI	14.668	13.875	73	3.091	1,39	838,81	223,79	573,68
43	ENERGREEN SRL		VI	32.851	25.254	68	4.793	2,26	823,90	243,39	573,65
44	BAUCE TRIMA SRL		VI	17.773	11.949	51	2.459	2,43	823,52	242,99	573,26
45	FELTRE SRL		VI	15.531	15.178	60	1.729	2,06	833,85	226,87	572,19
46	SPECIAL SPRINGS SRL		VI	35.110	51.651	160	4.543	1,47	836,97	221,26	571,54
47	TAKA SRL		VI	31.788	20.184	33	4.372	1,53	835,86	221,02	570,81
48	MVR - MOTORI VENTILATORI RIDUTTORI - SPA		VI	13.580	11.539	21	2.372	1,51	837,15	215,61	569,21
49	RWM SRL		VI	10.820	12.342	27	1.605	1,41	839,46	210,97	568,52
50	SEITRON SPA		VI	12.786	10.400	75	2.556	2,31	815,86	240,31	567,74
51	ICA INDUSTRIA CONCIARIA ARZIGNANESE - SRL		VI	29.554	24.974	51	5.561	1,20	841,32	206,44	567,63
52	FENICE - SPA		VI	28.111	26.191	114	4.961	1,46	836,04	213,18	567,53
53	ARCOPROFIL SRL		VI	24.138	16.125	142	3.773	1,76	837,95	210,23	567,34
54	PREMIER SRL		VI	11.063	10.162	28	1.768	1,47	839,33	206,44	566,50
55	ITALBRAS - SPA		VI	30.181	13.877	51	3.497	1,40	839,91	205,47	566,41
56	URSUS SPA		VI	18.493	23.710	61	3.581	1,30	840,37	204,83	566,39
57	PM SRL		VI	13.566	12.177	32	2.514	1,69	821,12	229,79	566,20
58	TELWIN SPA		VI	41.558	47.812	189	8.494	1,25	841,04	202,69	565,85
59	SPX FLOW TECHNOLOGY SANTORSO SRL		VI	18.012	16.822	55	3.315	1,54	838,63	204,41	565,22
60	ST MACCHINE SPA		VI	26.130	31.361	78	4.977	2,61	828,39	217,87	565,20

Vicenza

Vicenza TOP 80 I.S.P. – Medie Imprese 4/4

	Ragione sociale	Cons	Prov	Ricavi 2018 migl.€	Totale Attivo 2018 migl.€	Personale 2018	EBITDA 2018 migl.€	LEVERAGE 2018	Indice PATR.	Indice REDD.	I.S.P.
61	NARDI SPA		VI	46.888	62.305	131	13.471	1,63	812,32	238,61	565,00
62	TIBA SPA		VI	10.454	9.459	81	1.993	1,63	828,76	215,90	564,56
63	MEDITERRANEO HOLDING SPA	*	VI	42.201	54.830	202	13.443	1,75	824,34	221,34	564,39
64	TAM & COMPANY SPA		VI	19.531	20.482	83	3.363	1,43	839,66	200,27	564,03
65	CARTOTECNICA RIGON SRL		VI	10.233	11.846	44	2.179	1,70	829,21	213,65	563,85
66	RENATO MENEGATTI SRL		VI	26.659	14.383	147	3.650	2,33	825,77	218,11	563,81
67	POLI DISTILLERIE SRL IN SIGLA PD SRL		VI	10.879	23.216	13	2.573	1,09	841,84	196,57	563,67
68	DELTA COILS SPA		VI	32.403	29.965	68	6.428	1,92	813,20	233,53	563,31
69	GRUPPO PERETTI SPA		VI	39.542	28.208	86	4.604	1,56	833,28	206,94	563,27
70	NATURELLO SRL		VI	22.460	21.449	40	4.369	1,97	825,00	217,59	563,15
71	GEORGIA BAGS SRL		VI	4.143	1.836	101	346	4,96	799,94	249,38	562,60
72	FORTE FORTE SRL		VI	22.245	18.985	47	3.054	1,55	827,70	212,69	562,58
73	CSQA CERTIFICAZIONI SRL		VI	16.344	8.719	100	1.038	5,59	812,41	230,99	561,77
74	CSC - SPA		VI	29.743	24.964	47	4.283	1,84	832,33	201,91	560,56
75	DENTAL-ART SPA		VI	8.819	8.474	53	2.011	1,56	838,11	193,60	560,27
76	PIETRIBIASI MICHELANGELO SRL		VI	12.222	12.247	14	1.464	2,70	831,22	202,21	560,06
77	LA NORDICA SPA		VI	29.441	95.875	103	5.859	1,07	842,22	187,39	559,93
78	HOTEL RISTORANTE ALLA VENEZIANA SRL		VI	3.955	6.150	58	814	1,76	831,60	200,64	559,60
79	CRESTANI SRL		VI	7.954	3.985	58	1.547	1,73	822,95	211,79	559,49
80	TACO ITALIA SRL		VI	27.768	17.991	93	2.670	1,67	832,84	197,00	558,73

Vicenza

Vicenza TOP 80 I.S.P. – Piccole Imprese 1/4

	Ragione sociale	Cons	Prov	Ricavi 2018 migl.€	Totale Attivo 2018 migl.€	Personale 2018	EBITDA 2018 migl.€	LEVERAGE 2018	Indice PATR.	Indice REDD.	I.S.P.
1	TRAFFIC TECHNOLOGY SRL		VI	5.583	3.802	20	3.140	1,77	838,93	453,47	672,76
2	ELLISSE SRL		VI	1.161	6.607	-	1.020	2,32	834,19	428,88	659,47
3	APHESIS SRL		VI	1.139	1.205	4	659	1,54	840,37	406,90	653,51
4	FAE SRL		VI	2.894	1.669	7	1.209	1,46	838,72	404,44	651,51
5	IMMOBILIARE NUOVI ORIZZONTI SRL		VI	2.557	13.112	-	2.219	1,08	840,91	386,58	645,05
6	TIKATO SRL		VI	1.094	483	6	452	1,45	838,79	380,21	641,10
7	NORDEST TECHNOLOGY SRL		VI	1.971	1.545	14	949	2,01	835,70	374,14	636,73
8	ASI SRL UNIPERSONALE		VI	1.080	275	-	81	3,35	987,06	167,19	633,62
9	CESFAV CENTRO SERVIZI FUNEBRI ALTO VICENTINO SRL		VI	1.644	1.210	17	660	2,08	832,51	371,07	633,59
10	FINANZIARIA VENETA COSTRUZIONI SRL		VI	4.144	61.668	-	3.583	1,55	835,34	366,32	633,15
11	VIGEL SPA		VI	1.283	13.043	-	994	1,01	841,27	338,00	624,32
12	SV ESTATE SRL		VI	2.006	27.272	-	1.745	1,42	817,68	368,96	624,24
13	INFOPLUS SRL		VI	6.839	6.864	13	2.804	2,99	834,74	337,72	620,48
14	NEW SERVICE SRL		VI	1.094	781	8	262	4,15	829,23	344,87	620,43
15	PROTEC SRL		VI	8.147	4.982	16	2.391	2,47	836,15	332,59	619,07
16	IGENOMIX ITALIA SRL		VI	1.917	1.030	8	630	1,61	840,28	325,66	618,43
17	DAL-GO SRL		VI	3.943	2.268	28	991	2,50	828,38	340,88	618,22
18	LG LEATHER SRL		VI	1.340	669	-	371	1,28	842,12	320,21	617,13
19	KOLVER SRL		VI	7.752	6.467	20	2.887	1,94	837,26	314,44	611,88
20	INCONTRO SPA		VI	1.322	4.305	-	818	1,02	842,09	306,11	611,03

Vicenza

Vicenza TOP 80 I.S.P. – Piccole Imprese 2/4

	Ragione sociale	Cons	Prov	Ricavi 2018 migl.€	Totale Attivo 2018 migl.€	Personale 2018	EBITDA 2018 migl.€	LEVERAGE 2018	Indice PATR.	Indice REDD.	I.S.P.
21	CHYBA AND PARTNERS SRL		VI	1.023	1.599	2	572	1,41	840,80	307,53	610,91
22	BONETTO ART-LEGNO SRL		VI	7.227	3.717	31	1.741	2,73	830,19	310,46	606,14
23	AUTOTRASPORTI MARCHELUZZO SRL		VI	1.166	540	11	256	1,76	838,92	295,03	604,45
24	SAFE - SRL		VI	1.032	1.976	8	549	1,19	841,19	288,51	602,93
25	IMMOBILIARE SAN GIORGIO SRL		VI	4.615	44.204	1	3.293	1,26	816,54	317,31	601,33
26	SMP SRL		VI	1.339	1.121	5	573	1,32	843,68	275,66	598,81
27	BOSCHETTI ARMANDO SRL		VI	12.601	6.980	49	2.208	4,43	817,84	307,66	597,91
28	AVITECH SRL		VI	3.343	1.795	9	663	2,62	825,38	295,76	597,06
29	LEO BET SRL		VI	1.125	2.682	12	1.285	2,76	788,05	344,19	596,71
30	DNG - GROUP SRL		VI	1.205	590	6	180	3,71	825,87	291,54	595,53
31	CADLINE SRL		VI	2.362	2.114	7	576	5,34	827,87	286,55	594,51
32	LORENZON GROUP SRL		VI	1.047	716	8	281	2,91	822,25	292,91	594,06
33	ALVEARI 3 SRL		VI	1.476	2.099	11	725	1,43	834,33	276,13	593,70
34	MAZZON SRL		VI	1.287	789	11	317	2,17	832,08	279,08	593,69
35	ARDESIA SRL		VI	2.144	2.087	9	1.008	2,28	833,57	277,05	593,66
36	ADM ITALIA SRL		VI	1.016	1.166	8	506	1,41	837,50	271,83	593,65
37	ITMEC SRL		VI	1.078	2.742	5	652	1,85	826,45	286,34	593,61
38	LABO GEST SRL		VI	1.792	7.481	-	1.506	4,29	755,60	376,18	592,04
39	TRIMEC SRL		VI	3.491	6.288	14	1.479	1,21	843,58	260,06	592,03
40	IMPIANTI ASTICO SRL		VI	2.462	19.640	-	1.767	1,21	816,82	294,83	591,79

Vicenza

Vicenza TOP 80 I.S.P. – Piccole Imprese 3/4

	Ragione sociale	Cons	Prov	Ricavi 2018 migl.€	Totale Attivo 2018 migl.€	Personale 2018	EBITDA 2018 migl.€	LEVERAGE 2018	Indice PATR.	Indice REDD.	I.S.P.
41	MISTER BIO FOOD - SRL IN BREVE: MR BIO		VI	1.082	1.266	-	376	1,28	838,25	262,61	590,09
42	TIBI SRL		VI	1.039	725	5	267	2,19	833,72	268,47	590,04
43	ITPHOTONICS SRL		VI	1.437	1.785	3	574	1,34	840,95	257,63	589,48
44	Q ENERGY SRL		VI	1.182	796	5	276	1,85	828,26	273,28	589,01
45	EVIMED SRL		VI	5.322	2.673	14	1.363	2,09	838,86	257,62	588,29
46	IMPLA SRL		VI	1.927	1.663	6	699	1,26	838,85	257,20	588,11
47	COMFRA CABLES & WIRES SRL		VI	1.349	4.248	9	623	1,06	841,37	253,17	587,80
48	FENICE CARE SYSTEM SPA		VI	4.805	2.994	23	784	4,19	828,94	268,72	587,43
49	PRIMALOGISTIK ITALIA SRL		VI	4.302	1.356	2	375	4,13	834,11	259,90	586,57
50	IMPIANTI AGNO SRL		VI	1.233	24.543	-	755	1,02	841,62	248,89	586,10
51	PARTNER CONSINET SOCIETA' A RESPONSABILITA' LIMITATA		VI	2.038	1.099	12	398	2,21	836,87	254,24	585,71
52	MA IMPIANTI SRL		VI	3.178	4.123	21	897	5,78	801,82	300,47	585,69
53	CML DI BACCARIN SRL		VI	1.492	1.064	8	312	3,62	821,44	274,44	585,63
54	ZALLYS SRL		VI	5.255	4.787	13	1.935	1,17	841,56	245,72	584,70
55	GOTER - SRL		VI	1.043	840	6	392	1,29	840,56	246,97	584,67
56	SOCIETA' INTERCOMUNALE AMBIENTE SRL		VI	3.713	12.139	7	1.346	8,93	795,85	303,50	583,60
57	FACCI EMILIO SRL		VI	2.188	930	1	72	1,23	841,43	242,83	583,38
58	EMMETEK SRL		VI	3.565	3.069	15	1.058	1,62	839,65	245,05	583,32
59	ONE COMPANY SRL		VI	4.849	3.063	10	846	2,50	833,79	250,36	582,28
60	NUOVA TECNICA TRASPORTI SU SCALE SRL		VI	3.595	2.191	8	882	1,70	838,78	243,77	582,28

Vicenza

Vicenza TOP 80 I.S.P. – Piccole Imprese 4/4

	Ragione sociale	Cons	Prov	Ricavi 2018 migl.€	Totale Attivo 2018 migl.€	Personale 2018	EBITDA 2018 migl.€	LEVERAGE 2018	Indice PATR.	Indice REDD.	I.S.P.
61	COSTENARO ASSICURAZIONI SRL		VI	2.584	3.032	23	556	4,80	811,88	275,45	580,63
62	BBS SRL		VI	2.883	3.114	14	1.011	1,44	836,00	243,17	580,43
63	PRAGMA CHIMICA SRL		VI	7.525	3.526	10	584	8,99	809,11	278,31	580,29
64	DATA CLINICA SRL		VI	1.426	1.089	11	359	2,14	837,19	239,20	579,40
65	FINPAV HOLDING SPA		VI	1.327	25.038	1	777	1,21	815,04	267,55	579,02
66	RETTIFICHE DDP SRL		VI	1.838	2.136	12	595	1,70	834,33	241,62	578,81
67	MICROGI CASTING SRL		VI	1.273	1.398	11	494	1,36	838,59	231,95	577,07
68	SAFE GROUP SRL		VI	1.963	636	1	358	1,50	836,38	231,54	575,64
69	PROTEKO SPA		VI	3.603	1.948	14	728	2,88	814,29	260,18	575,42
70	ARPET SRL		VI	1.058	678	2	271	1,65	839,77	225,60	575,01
71	CONFINET SRL		VI	1.177	925	11	250	1,84	837,16	227,44	574,32
72	ZOMA SRL		VI	4.442	7.632	18	1.647	1,16	841,51	221,12	574,06
73	MADE IN EUROPE EXPRESS SRL		VI	2.046	862	3	10	9,69	957,61	67,16	573,74
74	IACOVONE SRL		VI	2.457	700	14	167	4,17	828,53	235,94	573,07
75	MAGIPEL SRL		VI	1.462	895	-	306	1,78	841,61	218,59	573,03
76	NIDA SRL		VI	2.222	1.801	14	438	3,49	825,87	239,19	572,96
77	ESCHER MIXERS SRL		VI	11.459	7.151	29	2.133	2,58	825,60	237,36	572,02
78	BIOS SRL		VI	4.425	2.802	20	625	7,55	806,80	261,88	571,89
79	WILFORD 4C - SRL		VI	1.871	769	12	230	3,54	829,46	231,38	571,63
80	NUOVE FORNITURE SRL		VI	1.040	487	1	110	3,69	832,12	226,72	571,14

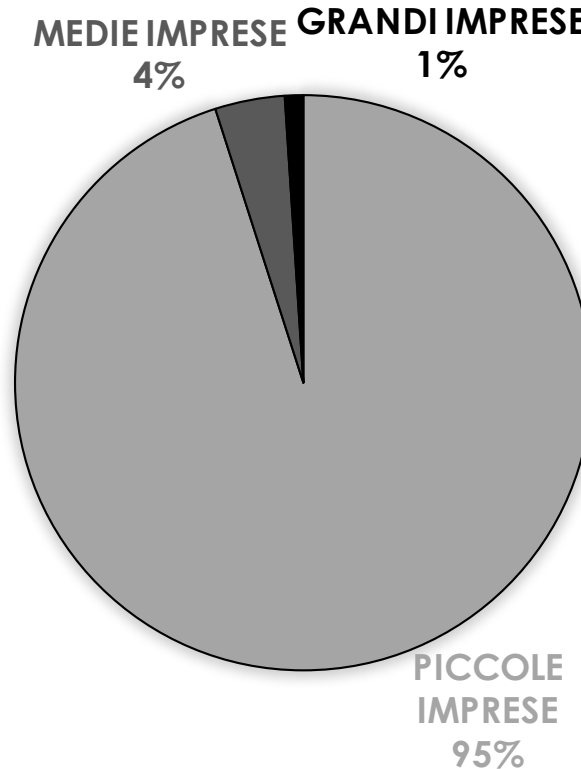
Vicenza

UDINE – Le società di capitali

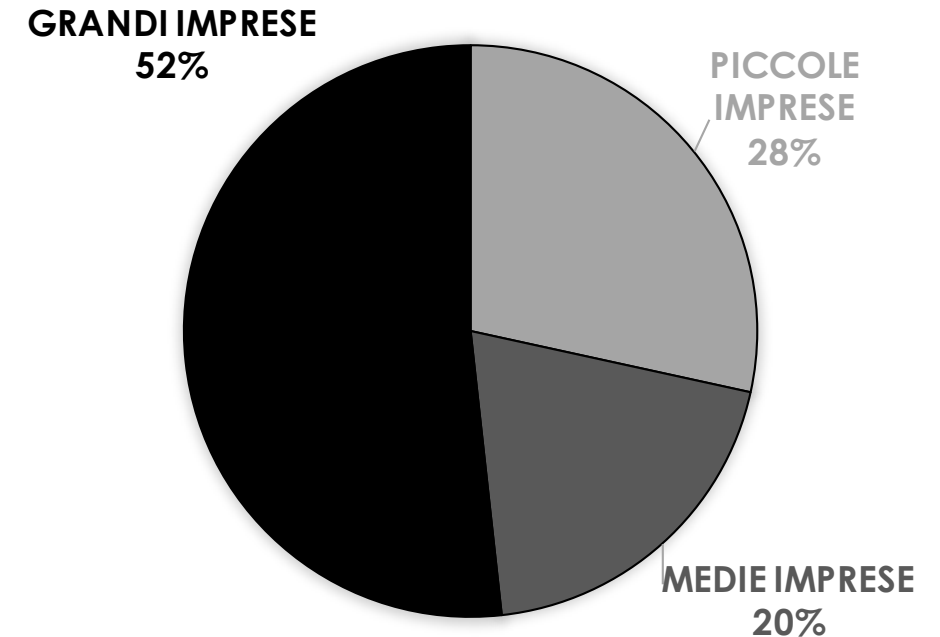
DIMENSIONE del campione:

- Piccole imprese → 4.697
- Medie imprese → 193
- Grandi imprese → 51

Numero di imprese



Fatturato aggregato



Udine I.S.P. – Grandi Imprese 1/2

	Ragione sociale	Cons	Prov	Ricavi 2018 migl.€	Totale Attivo 2018 migl.€	Personale 2018	EBITDA 2018 migl.€	LEVERAGE 2018	Indice PATR.	Indice REDD.	I.S.P.
1	AUTOSERVIZI FVG SPA - SAF		UD	58.890	102.192	599	18.636	1,44	845,28	314,17	616,33
2	MABI INTERNATIONAL SPA	*	UD	76.774	78.342	171	21.326	1,26	846,87	307,03	614,15
3	INNOLVA SPA		UD	53.652	63.839	307	11.130	2,81	816,49	302,60	594,96
4	DANIELI AUTOMATION SPA		UD	160.834	320.911	398	15.410	1,93	833,76	236,67	576,36
5	EUROCAR ITALIA SRL		UD	383.067	204.699	345	3.778	3,25	898,09	134,20	568,78
6	EURO&PROMOS FM SOCIETA' PER AZIONI	*	UD	110.695	56.837	5.406	10.417	3,76	767,13	260,94	548,92
7	BOUVARD ITALIA SPA		UD	60.922	55.410	332	1.823	2,26	819,49	179,52	543,60
8	BIRRA CASTELLO SPA		UD	100.695	71.836	125	8.444	1,99	819,32	179,50	543,50
9	LIMACORPORATE SPA	*	UD	205.779	643.504	819	38.894	2,20	812,35	178,31	539,02
10	BIPAN SPA		UD	111.389	173.916	204	9.759	1,51	809,01	178,97	537,41
11	ACCIAIERIE BERTOLI SAFAU SPA		UD	885.241	1.018.252	1.108	129.456	1,71	811,64	169,77	534,93
12	FAR - FONDERIE ACCIAIERIE ROIALE - SPA		UD	45.232	55.317	260	4.228	1,44	838,05	121,42	529,12
13	DANIELI & C OFFICINE MECCANICHE SPA	*	UD	2.525.057	4.687.934	9.207	225.245	2,53	819,11	136,43	524,81
14	SARTORI SPA	*	UD	140.413	68.593	147	5.658	4,06	781,24	179,35	521,77
15	MADDALENA SPA		UD	51.803	56.763	133	5.004	3,57	773,36	182,94	518,84
16	FERRIERE NORD SPA		UD	1.258.593	644.855	1.023	88.731	3,42	788,34	160,82	517,82
17	SIAT-SOCIETA' ITALIANA ACCIAI TRAFILATI SPA		UD	105.117	47.478	162	2.646	3,91	820,51	114,02	515,95
18	PRODES & CIELO AZZURRO - SOC COOP A RL		UD	8.621	4.775	252	280	2,49	820,12	110,22	514,09
19	FERRI AUTO SPA		UD	120.281	46.070	100	3.111	4,15	760,91	172,60	507,30
20	PMP INDUSTRIES SPA	*	UD	122.359	126.640	1	26.091	2,26	732,14	209,34	506,77

Udine

Udine I.S.P. – Grandi Imprese 2/2

	Ragione sociale	Cons	Prov	Ricavi 2018 migl.€	Totale Attivo 2018 migl.€	Personale 2018	EBITDA 2018 migl.€	LEVERAGE 2018	Indice PATR.	Indice REDD.	I.S.P.
21	CIGIERRE - COMPAGNIA GENERALE RISTORAZIONE SPA	*	UD	306.574	563.633	3.800	45.687	3,17	734,78	203,27	505,65
22	FINFER SPA	*	UD	1.545.862	939.416	1.741	111.208	3,31	766,13	149,85	500,46
23	FANTONI SPA	*	UD	331.166	511.950	934	37.928	2,16	767,29	146,79	499,80
24	CIVIDALE SPA	*	UD	274.545	416.927	1.402	17.758	2,17	749,44	131,50	483,06
25	VITTORIO INVESTIMENTI SRL	*	UD	316.193	149.635	415	13.223	4,86	660,99	167,93	448,44
26	CEPPARO SPA		UD	101.588	52.002	56	3.568	4,54	645,71	151,20	432,53
27	ZANUTTA SRL	*	UD	112.345	84.474	2	6.389	5,30	593,41	132,33	394,64
28	SAFIN SPA	*	UD	62.450	48.973	85	2.105	3,66	593,22	112,49	385,98
29	ACCIAIERIE DI VERONA SPA		UD	359.090	277.454	353	14.269	9,90	592,68	87,29	374,81
30	AMB SPA		UD	101.857	65.258	235	1.923	7,00	541,48	109,51	355,26
31	CONS. AGRARIO DEL FRIULI VENEZIA GIULIA – SOC.COOP.	*	UD	129.513	91.075	241	3.150	4,26	552,81	77,86	348,06
32	UNIVERSIIS SOCIETA' COOPERATIVA SOCIALE		UD	64.533	44.772	2.587	2.493	10,18	364,24	125,82	261,46

Udine

Udine TOP 80 I.S.P. – Medie Imprese 1/4

	Ragione sociale	Cons	Prov	Ricavi 2018 migl.€	Totale Attivo 2018 migl.€	Personale 2018	EBITDA 2018 migl.€	LEVERAGE 2018	Indice PATR.	Indice REDD.	I.S.P.
1	FAMILIA SRL		UD	9.950	4.921	159	1.054	5,79	817,51	454,02	660,81
2	SERVICE STAFF SRL		UD	1.487	516	63	134	2,95	829,75	320,26	610,11
3	LEDRAPLASTIC SPA		UD	6.620	8.053	70	2.163	1,16	841,38	293,82	605,33
4	PRATIC - FLI ORIOLI - SPA		UD	39.121	34.534	160	10.822	1,58	835,59	295,44	602,74
5	CATAS SPA		UD	6.694	12.954	52	2.249	1,57	830,63	282,65	594,40
6	ECOGAS SPA		UD	21.148	15.475	26	4.605	1,28	840,29	257,70	589,14
7	SANGIORGIO EXPORT - SRL		UD	11.617	15.474	3	4.097	1,54	839,11	253,52	586,66
8	MAXIMARKET SRL		UD	28.443	5.205	93	331	5,90	806,43	258,70	570,31
9	KEMIRA ITALY SPA		UD	37.545	66.853	163	21.106	1,73	836,67	218,06	569,99
10	CORPO VIGILI NOTTURNI SRL		UD	6.976	4.683	110	985	2,78	839,23	205,72	566,13
11	SGM SRL		UD	20.011	12.804	56	3.427	2,92	783,82	264,88	560,11
12	AGOSTINIS VETRO SRL		UD	17.020	45.053	98	4.782	1,13	842,15	187,26	559,84
13	CONC MAICO - CENTRO OTOACUSTICO MARCHESIN SRL		UD	13.127	9.414	52	1.567	1,86	837,00	185,53	556,16
14	DIGAS SRL		UD	40.099	17.284	67	3.564	1,60	831,61	189,98	555,01
15	DEAL SRL		UD	37.958	60.015	90	2.128	2,59	831,27	189,41	554,57
16	PROSCIUTTIFICIO WOLF SAURIS SPA		UD	13.983	16.535	49	2.449	1,32	840,68	176,42	554,32
17	AUSSAFER DUE SRL		UD	29.160	35.907	99	5.764	2,07	812,14	212,30	553,55
18	CDA DI CATTELAN SRL		UD	9.564	9.739	71	1.322	1,57	836,12	180,41	553,45
19	FRIULAIR SRL		UD	35.083	32.878	125	5.600	1,71	831,24	184,72	552,53
20	HPF SRL		UD	15.908	30.011	151	2.734	1,81	819,92	198,36	551,97

Udine

Udine TOP 80 I.S.P. – Medie Imprese 2/4

	Ragione sociale	Cons	Prov	Ricavi 2018 migl.€	Totale Attivo 2018 migl.€	Personale 2018	EBITDA 2018 migl.€	LEVERAGE 2018	Indice PATR.	Indice REDD.	I.S.P.
21	INTER-RAIL SPA		UD	37.841	11.627	8	1.588	2,00	836,36	169,97	549,09
22	PRE SYSTEM SPA		UD	24.112	26.360	73	2.236	2,64	829,52	175,32	547,50
23	GOCCIA DI CARNIA SRL		UD	19.578	28.805	30	5.083	2,06	797,36	216,71	547,04
24	PROMOSTAR SRL		UD	16.029	15.794	31	1.434	6,68	797,51	211,84	545,03
25	BCF ITALIA SRL		UD	20.570	11.554	142	1.742	2,86	816,59	185,57	544,56
26	CHIURLO TEC SRL		UD	13.536	19.367	62	2.774	2,95	796,47	205,27	541,61
27	RDM OVARO SPA		UD	47.004	42.475	147	8.143	1,91	814,41	181,52	541,57
28	NEW PROJECT SRL		UD	3.370	1.477	56	148	6,48	802,29	189,26	538,02
29	IMPRESA VERDE FRIULI VENEZIA GIULIA		UD	9.807	11.700	179	937	1,77	836,72	140,88	536,75
30	FRIULPESCA - SRL		UD	65.600	35.033	105	3.349	1,57	837,33	137,75	535,75
31	AS MONT SRL		UD	4.128	1.969	84	446	1,92	810,81	172,42	535,60
32	CARINI SRL		UD	43.564	12.567	39	1.184	3,21	810,07	172,08	535,04
33	GORTANI SRL		UD	21.777	26.241	123	3.723	2,77	790,44	196,24	534,28
34	ASTREA SRL	*	UD	42.534	35.910	209	3.839	3,43	815,59	160,58	533,22
35	NONINO DISTILLATORI SRL		UD	13.575	13.059	40	1.131	2,45	831,76	135,44	531,59
36	CBSEST SRL		UD	13.918	8.868	95	1.664	2,69	778,16	202,07	529,81
37	CENTRO FORMAZIONE PROFESSIONALE CIVIDALE		UD	11.900	14.834	174	1.104	2,43	800,19	172,78	529,72
38	DISTILLERIE CAMEL SPA		UD	10.897	13.522	35	1.592	1,80	819,33	146,86	529,44
39	SAGER SRL		UD	17.566	13.520	108	1.235	2,03	833,38	128,03	529,31
40	FRIULANAGAS SPA		UD	25.056	23.341	37	1.933	1,34	832,94	128,49	529,26

Udine

Udine TOP 80 I.S.P. – Medie Imprese 3/4

	Ragione sociale	Cons	Prov	Ricavi 2018 migl.€	Totale Attivo 2018 migl.€	Personale 2018	EBITDA 2018 migl.€	LEVERAGE 2018	Indice PATR.	Indice REDD.	I.S.P.
41	ALFA SISTEMI SRL		UD	5.903	4.186	78	520	4,37	802,53	168,23	529,09
42	CONFARTIGIANATO UDINE SERVIZI SRL		UD	9.286	10.067	139	488	1,52	839,12	117,84	528,18
43	SMI SRL - SISTEMI MECCANICI INDUSTRIALI		UD	14.399	23.251	88	2.663	3,69	786,92	185,04	527,46
44	SOFIM FORNITURE IMPIANTI E MACCHINE SPA		UD	24.921	17.366	40	1.358	2,24	834,51	118,48	525,84
45	NET - SPA		UD	32.124	35.118	112	1.636	1,80	834,97	116,61	525,29
46	BEANTECH SRL		UD	10.142	6.955	84	465	3,45	803,17	154,05	523,34
47	TONUTTI TECNICHE GRAFICHE SPA		UD	23.638	27.091	126	3.161	1,59	818,47	132,69	522,84
48	GUARNERIO SOCIETA' COOPERATIVA		UD	1.849	1.947	54	94	3,62	824,57	123,44	522,32
49	LAVORIAMO INSIEME - SOC COOP SOCIALE A RL		UD	1.523	2.166	61	107	1,79	837,83	105,74	522,23
50	CHINESPORT SPA		UD	11.399	11.047	42	654	1,58	836,38	106,35	521,67
51	LEONCINI - PROSCIUTTI - SPA - SAN DANIELE DEL FRIULI		UD	23.511	31.686	36	530	1,79	838,31	103,10	521,37
52	R CASINI SRL		UD	33.331	11.821	20	842	2,28	832,60	105,60	519,20
53	LIGNANO SABBIAADORO GESTIONI SPA		UD	7.424	2.635	69	1.265	2,49	788,48	160,34	517,70
54	PEZZETTA SRL		UD	15.179	10.329	25	985	3,75	783,52	160,03	514,74
55	FRIULMAC SPA		UD	15.947	13.193	80	857	2,62	809,74	122,80	513,61
56	OMNIADOC SPA		UD	8.302	8.041	107	1.194	2,86	794,80	142,29	513,51
57	METAL WORLD SPA		UD	6.593	9.944	62	942	2,15	795,38	141,22	513,38
58	TOPPAZZINI SPA		UD	50.883	35.046	102	5.121	2,88	775,32	165,56	512,45
59	IFAP SPA		UD	32.986	29.227	42	2.832	2,50	788,92	145,35	511,48
60	LOMBARDO SPA		UD	18.846	24.195	60	1.887	2,14	777,53	156,43	509,78

Udine

Udine TOP 80 I.S.P. – Medie Imprese 4/4

	Ragione sociale	Cons	Prov	Ricavi 2018 migl.€	Totale Attivo 2018 migl.€	Personale 2018	EBITDA 2018 migl.€	LEVERAGE 2018	Indice PATR.	Indice REDD.	I.S.P.
61	BLIZ SRL		UD	27.361	12.579	40	709	4,53	796,54	124,12	506,67
62	IGINO MAZZOLA SPA		UD	43.257	38.146	21	1.126	1,72	814,56	97,52	505,45
63	PBR TECHNOLOGY SRL		UD	10.498	12.657	39	989	2,48	791,80	123,12	503,53
64	SANITECNICA SRL		UD	2.395	1.124	70	73	2,89	809,94	98,66	503,32
65	SPORTING CENTER LIGNANO SRL		UD	2.053	4.012	70	350	2,38	751,78	167,17	499,76
66	MIDOLINI FLLI SPA		UD	17.398	22.823	123	2.807	2,86	756,88	157,73	498,59
67	SOCIETA' METALMECCANICA FRIULANA SRL		UD	11.145	10.152	49	1.393	4,67	725,96	191,67	495,63
68	COOPERATIVA SOCIALE OLTRE LA SORGENTE ONLUS		UD	2.573	1.912	156	164	4,30	749,59	160,48	495,63
69	TERMONOVA SPA		UD	34.493	25.309	108	1.738	3,04	744,09	154,78	490,04
70	STEEFORM SRL		UD	18.409	13.090	142	1.505	6,04	750,92	145,68	490,01
71	FISA - FABBRICA ITALIANA SEDILI AUTOFERROVIARI - SRL		UD	9.745	12.021	53	805	4,13	758,06	127,61	486,28
72	NATOLINO TRASPORTI SRL		UD	11.022	8.825	108	675	4,20	744,64	134,81	481,75
73	PETTARINI SRL		UD	11.922	10.062	50	1.049	5,25	730,07	153,57	481,54
74	NORD GROUP SPA		UD	12.241	12.704	66	405	2,14	754,38	115,05	478,77
75	STARK SPA		UD	16.170	24.802	92	1.359	2,41	754,10	109,48	476,21
76	FRIULANA METALLI - SPA		UD	15.087	15.413	11	646	1,99	745,03	116,58	474,11
77	TECNOMASTER SPA		UD	11.491	20.606	48	1.857	3,01	723,18	143,49	473,28
78	THERMOKEY SPA		UD	29.463	29.951	153	1.438	4,59	746,08	102,30	468,55
79	TECNO AUTO SRL		UD	25.168	13.390	20	320	4,92	744,82	99,29	466,54
80	SAN DAN - PROSCIUTTI SRL		UD	20.450	11.609	5	428	7,40	732,35	111,68	464,79

Udine

Udine TOP 80 I.S.P. – Piccole Imprese 1/4

	Ragione sociale	Cons	Prov	Ricavi 2018 migl.€	Totale Attivo 2018 migl.€	Personale 2018	EBITDA 2018 migl.€	LEVERAGE 2018	Indice PATR.	Indice REDD.	I.S.P.
1	IDROELETTRICA DEL PRAMOLLO SRL		UD	1.438	1.529	-	1.171	1,04	841,83	457,08	675,97
2	FIDA SRL		UD	3.120	7.032	-	2.106	1,22	841,00	347,09	628,08
3	LUX FIDELIS SRL		UD	1.447	1.247	9	458	3,14	830,78	360,22	627,92
4	RT CAVE SRL		UD	2.067	1.781	4	1.094	1,60	839,96	344,14	626,22
5	EUROCAR IMMOBILI ITALIA SRL		UD	1.418	24.293	-	1.151	2,10	837,81	346,05	625,82
6	SINERGIE SRL		UD	1.055	789	16	107	3,30	985,80	143,67	622,76
7	FLOREANI DESIGN SRL		UD	4.182	3.085	9	1.307	2,10	833,31	327,26	615,16
8	NICOL SRL		UD	2.007	1.324	8	649	1,89	839,36	312,42	612,20
9	AP PASSONI SRL		UD	1.072	1.391	3	410	1,59	837,07	306,18	608,20
10	GIORGIUTTI SRL		UD	2.087	1.022	23	637	1,65	839,08	288,96	601,93
11	GAGLIARDI MARIO E MARCO SRL		UD	1.026	2.127	6	446	2,23	835,91	281,70	596,99
12	LILLY CODROIPO SRL		UD	2.792	4.549	4	1.344	1,44	840,72	274,30	596,54
13	IMMOBILIARE FRIULANA NORD SPA		UD	2.842	55.160	2	2.243	1,26	841,15	257,27	589,44
14	BCM MECCANICA SRL		UD	1.343	1.205	6	556	1,58	835,51	264,56	589,38
15	METAR SRL		UD	1.067	596	3	261	2,34	835,91	262,44	588,69
16	LEVANTE TAPPEZZERIA SRL		UD	1.106	468	22	153	2,72	825,20	273,03	587,17
17	HEALTH CARE SRL		UD	1.012	300	2	209	1,69	838,47	252,68	585,94
18	GALLICI SRL		UD	2.094	1.328	11	444	1,99	836,95	252,02	584,79
19	RADIOLOGICAL SERVICE SRL		UD	1.913	2.700	5	797	1,22	837,85	250,10	584,48
20	QUIN SRL		UD	4.849	4.119	21	1.073	2,04	838,47	244,14	582,26

Udine

Udine TOP 80 I.S.P. – Piccole Imprese 2/4

	Ragione sociale	Cons	Prov	Ricavi 2018 migl.€	Totale Attivo 2018 migl.€	Personale 2018	EBITDA 2018 migl.€	LEVERAGE 2018	Indice PATR.	Indice REDD.	I.S.P.
21	COVEG SRL		UD	1.161	2.014	14	378	4,10	815,14	271,08	580,60
22	GENERALUTENSILI SRL		UD	1.459	2.234	10	614	1,93	834,74	241,70	579,08
23	CARTA DA MACERO DI MAZZETTI & CANTONI SRL		UD	1.891	4.216	7	831	1,13	841,46	227,20	576,66
24	SOCIETA' BILANCI AI SRL		UD	1.314	814	5	358	1,46	839,53	225,93	575,01
25	RIF ROLL COVER SRL		UD	4.631	2.625	12	1.109	2,88	838,14	226,97	574,67
26	NOHUP SRL		UD	1.707	1.466	13	360	1,42	840,52	223,54	574,55
27	SACE SRL		UD	1.233	897	10	148	6,64	812,94	259,72	574,45
28	IPSOM SRL		UD	1.502	32.185	-	1.280	1,73	804,91	265,90	572,55
29	CHIURLO GAS SRL		UD	2.561	2.001	6	756	1,25	841,04	217,86	572,40
30	TECNOTECA SRL		UD	1.268	873	13	376	2,83	809,45	255,21	570,52
31	BLUE CAR SYSTEM SRL		UD	1.171	610	5	209	1,97	837,41	213,55	568,47
32	TESAN - TELEVITA SRL		UD	2.172	1.776	45	470	1,99	838,20	210,27	567,51
33	IMMOBILIARE ARGO SRL		UD	1.188	21.584	-	674	1,66	817,56	235,59	566,68
34	TEKNO SPS SRL		UD	1.316	1.823	6	346	2,95	827,19	222,01	566,30
35	APOLLONIA UDINE SRL		UD	2.828	2.127	14	933	1,41	840,02	204,19	565,92
36	FABBRO IMPIANTI TECNOLOGICI SRL		UD	1.057	749	8	158	2,33	832,98	211,13	564,91
37	EUROLLS CARBIDE SRL		UD	1.041	1.735	4	298	1,59	839,88	200,07	564,07
38	FIORIRA' UN GIARDINO SRL		UD	2.262	1.522	13	482	1,37	840,18	196,93	562,88
39	NEDA AMBIENTE FVG SRL		UD	10.985	9.963	18	3.292	2,04	827,23	211,93	561,98
40	LABORATORIO BS SRL		UD	1.318	2.795	11	398	2,18	822,42	216,88	561,38

Udine

Udine TOP 80 I.S.P. – Piccole Imprese 3/4

	Ragione sociale	Cons	Prov	Ricavi 2018 migl.€	Totale Attivo 2018 migl.€	Personale 2018	EBITDA 2018 migl.€	LEVERAGE 2018	Indice PATR.	Indice REDD.	I.S.P.
41	SIECIM SRL		UD	2.009	1.459	8	428	1,89	822,58	216,32	561,22
42	AEROEL SRL		UD	4.540	4.389	25	1.196	1,62	838,29	195,53	561,20
43	MAVI MARMI SRL		UD	2.436	2.981	11	731	1,34	840,57	192,28	561,09
44	EASY MEC SRL		UD	8.061	7.395	29	1.660	2,94	824,14	213,56	560,93
45	MTF SRL		UD	3.013	1.839	18	594	2,33	831,94	200,70	559,82
46	EMMEPI SERVICE SRL		UD	1.104	302	10	116	1,36	830,89	201,73	559,67
47	CARNIAFLEX SRL		UD	4.178	5.834	27	1.074	3,96	810,64	227,78	559,37
48	ALESSANDRO STELLA SRL		UD	2.995	3.249	4	838	1,17	839,84	188,98	559,26
49	MININI SRL		UD	2.282	4.851	9	733	1,14	841,62	186,16	559,06
50	MARMI BERTACCO SRL		UD	3.968	4.536	4	1.169	1,22	841,08	182,47	557,16
51	CENTRO DI RIFERIMENTO ENOLOGICO SRL		UD	2.850	5.757	24	872	1,26	839,77	183,32	556,78
52	MAVIS SRL		UD	1.382	2.832	9	406	1,25	841,42	179,96	556,27
53	VERTI SRL		UD	1.145	1.015	7	289	3,38	811,98	218,40	556,09
54	LA TERMOTECNICA DUE DI PERTOLDI PI ANTONIO & C SRL		UD	2.103	1.916	16	479	1,35	840,18	180,71	555,89
55	ELETTROTECNICA MANZANESE SRL		UD	3.898	2.649	23	516	3,00	832,60	188,91	555,11
56	FALCOMER ALBERTO E C SRL		UD	1.375	387	1	123	1,88	835,62	184,53	554,94
57	ELIT-ELETTRONICA ITALIANA SRL		UD	1.539	1.492	6	279	1,74	838,79	178,30	554,06
58	MCF AMBIENTE SRL		UD	1.108	1.753	16	320	1,67	824,49	196,03	553,57
59	FRANCESCHINO GIANNI SRL		UD	1.692	918	7	182	5,31	816,91	204,48	552,89
60	DUE PALME GESTIONI SRL		UD	3.937	656	24	331	4,05	798,24	229,10	552,89

Udine

Udine TOP 80 I.S.P. – Piccole Imprese 4/4

	Ragione sociale	Cons	Prov	Ricavi 2018 migl.€	Totale Attivo 2018 migl.€	Personale 2018	EBITDA 2018 migl.€	LEVERAGE 2018	Indice PATR.	Indice REDD.	I.S.P.
61	ACQUEDOTTO POIANA SPA		UD	8.088	23.277	32	2.890	1,26	841,16	172,08	552,72
62	FRIUL SERVICE SRL		UD	3.039	3.707	23	834	1,48	838,48	173,71	551,91
63	ASTEL SRL		UD	1.614	1.254	11	179	11,94	772,76	260,26	551,83
64	VOGRIG I & C SRL		UD	2.198	3.023	15	514	1,47	840,10	170,02	551,24
65	GRATTONI SRL		UD	3.468	4.404	4	725	1,54	839,45	170,47	551,06
66	TORRE SRL		UD	8.729	5.256	37	1.430	2,15	814,16	200,90	549,79
67	TEL LUIGI SRL		UD	1.341	1.479	8	363	1,47	834,20	173,77	549,50
68	CAMILOT RECYCLING SRL		UD	5.225	1.879	11	197	2,58	844,97	159,17	549,33
69	FARMACIA COMUNALE DI TAVAGNACCO SRL		UD	1.135	670	5	131	1,74	837,78	168,29	549,17
70	BORDON FLLI SRL		UD	3.000	2.065	12	191	13,86	780,07	244,29	549,10
71	ABRAMO IMPIANTI SRL		UD	1.537	1.339	15	136	4,98	829,04	179,27	548,93
72	P & P CHAIRS SRL		UD	2.783	1.194	8	293	1,83	830,97	175,57	548,43
73	SAIV SRL		UD	2.385	2.021	10	706	1,84	826,83	181,01	548,42
74	ALPINA COSTRUZIONI SRL		UD	2.172	2.446	9	522	2,33	834,66	170,36	548,28
75	MEGAVISION SRL		UD	4.770	3.871	35	387	15,48	810,31	202,35	548,22
76	ELETTRONOVA SRL		UD	2.137	2.804	18	358	1,60	839,08	164,29	548,18
77	SCUBLA SRL		UD	2.096	1.405	6	338	1,20	841,37	161,05	548,09
78	CAMPANA SRL		UD	1.484	416	1	110	1,88	836,10	164,43	546,55
79	IDEA PROTOTIPI SRL		UD	2.237	3.110	14	422	1,80	829,10	173,45	546,46
80	AUSA SERVIZI SALUTE SRL		UD	1.148	419	4	88	2,60	835,18	165,31	546,40

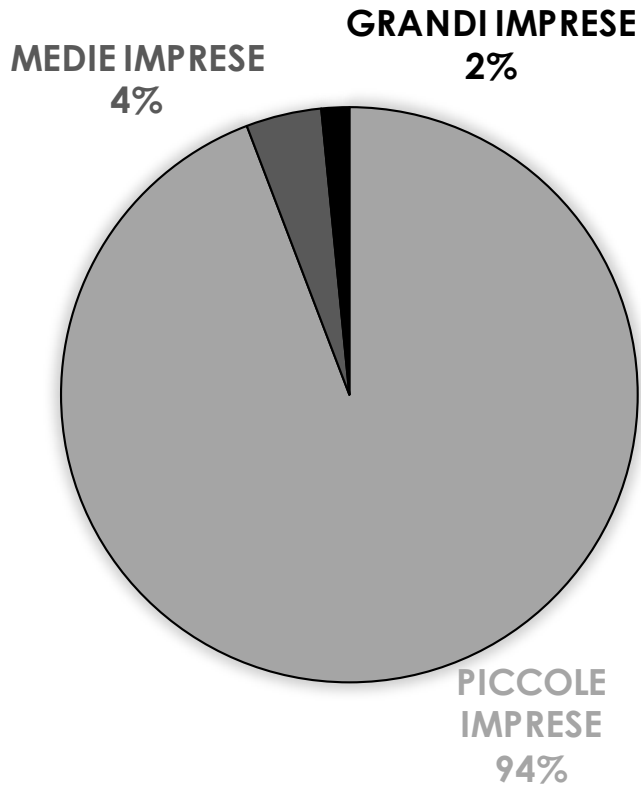
Udine

TRIESTE – Le società di capitali

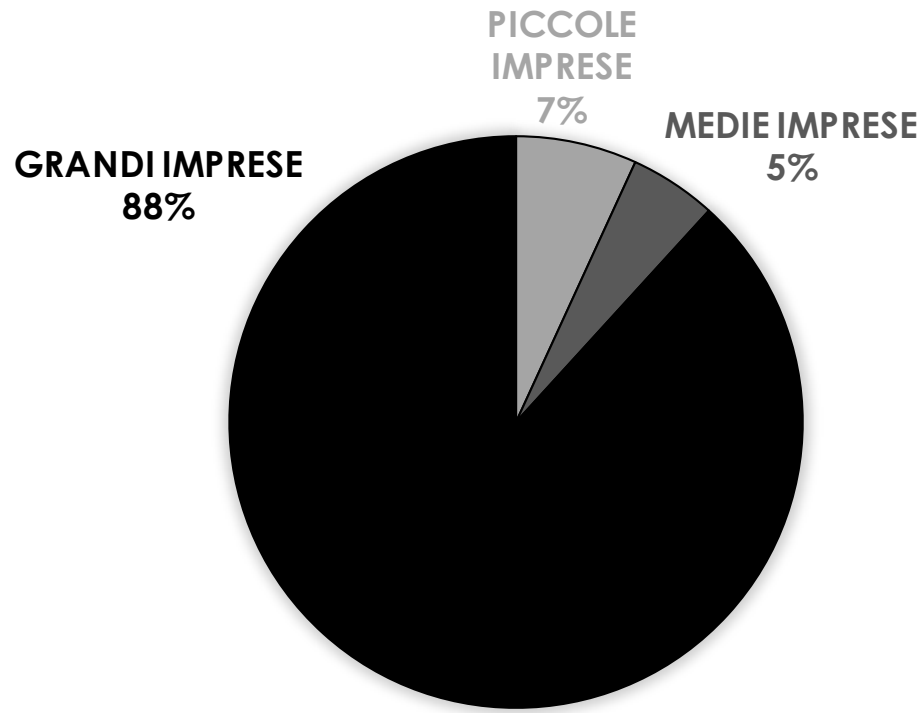
DIMENSIONE del campione:

- Piccole imprese → 1.693
- Medie imprese → 76
- Grandi imprese → 28

Numero di imprese



Fatturato aggregato



Trieste I.S.P. – Grandi Imprese

	Ragione sociale	Cons	Prov	Ricavi 2018 migl.€	Totale Attivo 2018 migl.€	Personale 2018	EBITDA 2018 migl.€	LEVERAGE 2018	Indice PATR.	Indice REDD.	I.S.P.
1	HESTAMBIENTE SRL		TS	50.499	111.550	98	22.709	5,22	797,49	476,64	659,18
2	TRIESTE TRASPORTI SPA		TS	70.057	81.256	794	21.462	2,60	830,74	424,12	655,45
3	ACEGASAPSAMGA SPA	*	TS	440.375	1.386.940	1.802	144.082	2,57	819,82	267,94	581,91
4	WARTSILA ITALIA SPA		TS	344.710	197.988	1.243	33.205	1,93	828,30	183,43	550,30
5	GSS - GENERALI SHARED SERVICES SCARL		TS	450.698	257.201	252	60.030	2,55	837,48	145,77	539,29
6	ILLYCAFFE' SPA	*	TS	483.379	399.700	1.292	66.713	2,91	788,61	203,41	536,33
7	GENAGRICOLA SPA		TS	31.864	288.704	257	855	1,09	850,63	107,70	530,36
8	GRUPPO EURIS SPA		TS	26.256	19.858	371	1.694	4,60	730,81	219,00	510,17
9	AUTA MAROCCHI SPA	*	TS	128.714	110.657	958	9.479	3,08	755,13	181,08	507,66
10	TRIESTE MARINE TERMINAL SPA		TS	67.929	51.440	290	5.411	3,01	756,68	171,70	504,50
11	GENERALI BUSINESS SOLUTIONS SCPA		TS	537.693	198.694	905	2.862	4,40	808,45	66,04	488,41
12	DUEMILAUNO AGENZIA SOCIALE SOCIETA' COOP. SOC.		TS	19.538	8.608	686	624	3,07	754,50	107,82	475,72
13	PETROL LAVORI SPA		TS	39.559	25.376	377	1.896	5,55	655,42	126,16	427,26

Trieste

Trieste I.S.P. – Medie Imprese 1/2

	Ragione sociale	Cons	Prov	Ricavi 2018 migl.€	Totale Attivo 2018 migl.€	Personale 2018	EBITDA 2018 migl.€	LEVERAGE 2018	Indice PATR.	Indice REDD.	I.S.P.
1	ENERGIABASETRIESTE SRL		TS	43.374	22.103	-	3.757	7,43	925,94	317,54	663,66
2	INNOVA SPA		TS	25.309	40.072	154	6.791	1,32	837,45	295,06	603,63
3	TRIPMARE SPA		TS	18.582	57.579	100	8.080	1,48	826,82	279,76	590,99
4	NARNEW SRL		TS	12.921	6.371	88	2.426	1,62	838,46	211,07	568,00
5	POLICLINICO TRIESTINO SPA		TS	21.924	19.514	124	4.969	1,43	835,18	182,16	553,67
6	OCEAN - SRL		TS	14.303	111.850	87	3.876	1,38	812,95	199,26	548,40
7	WORK SERVICE SCRL		TS	5.439	2.155	164	581	2,82	759,73	259,49	544,08
8	SAUL SADOCH SPA REX PRODOTTI CARTOTECNICI		TS	19.511	19.540	71	1.995	1,70	835,91	151,01	540,66
9	TELEVITA - SOCIETA' PER AZIONI		TS	3.430	4.649	55	424	1,43	840,13	140,40	538,48
10	CONFINI IMPRESA SOCIALE - SOCIETA' COOP. SOCIALE		TS	1.482	1.628	56	91	2,22	832,53	135,28	531,95
11	AMICO SOCIETA' COOPERATIVA IMPRESA SOCIALE		TS	1.826	1.361	60	125	2,15	833,96	130,49	530,70
12	COOP. SERVIZI PORTUALI SCRL		TS	2.292	1.158	52	92	3,56	820,03	141,59	527,56
13	OMNIA COMPONENTS SRL		TS	28.305	17.059	58	2.458	3,53	765,81	212,25	527,18
14	ARTI GRAFICHE JULIA SPA		TS	11.113	10.253	47	968	2,28	812,93	142,95	524,11
15	PROGRAMMA LAVORO - SOCIETA' COOPERATIVA		TS	2.246	1.171	80	97	2,88	831,06	117,57	523,48
16	PORTO DI TRIESTE SERVIZI SRL		TS	10.461	6.865	78	247	2,51	836,90	103,24	520,63
17	SEA METAL SRL		TS	3.636	8.644	50	858	2,52	751,58	181,43	505,80
18	GOOD FOOD SRL		TS	4.546	1.895	83	179	9,38	764,82	148,03	498,93
19	MODIANO INDUSTRIE CARTE DA GIOCO E AFFINI SPA		TS	7.756	10.602	62	1.220	3,26	743,22	142,78	484,38
20	PINETA DEL CARSO SPA CASA DI CURA		TS	15.084	12.477	186	1.028	2,94	759,45	117,55	482,73

Trieste

Trieste I.S.P. – Medie Imprese 2/2

	Ragione sociale	Cons	Prov	Ricavi 2018 migl.€	Totale Attivo 2018 migl.€	Personale 2018	EBITDA 2018 migl.€	LEVERAGE 2018	Indice PATR.	Indice REDD.	I.S.P.
21	SERVIZI ASSISTENZA LAVORO - SRL		TS	3.493	2.560	70	33	1,95	781,90	78,13	478,52
22	CIMSA ADRIATICO SRL		TS	12.267	11.910	8	1.303	4,35	731,97	137,34	475,63
23	SANATORIO TRIESTINO SPA		TS	12.246	15.548	93	1.329	3,28	729,34	131,46	471,60
24	ALDER - SPA		TS	27.727	16.040	37	2.320	4,62	730,79	126,54	470,30
25	FRIULI VENEZIA GIULIA STRADE SPA		TS	16.281	225.456	172	9.314	18,86	700,00	147,35	461,76
26	ECOEDILMONT - SOCIETA' A RESPONSABILITA' LIMITATA		TS	10.536	8.086	84	987	6,17	699,18	125,16	451,72
27	ITALSPURGHY ECOLOGIA SRL		TS	8.595	8.152	83	617	6,03	704,67	112,89	449,56
28	IPQ TRADE SRL		TS	6.060	1.484	80	173	11,87	687,75	130,23	447,41
29	CORONA SRL		TS	21.246	9.169	97	667	10,34	681,10	135,62	445,95
30	ALPT SRL		TS	8.342	4.127	142	90	25,16	680,87	101,01	430,90
31	COMUNITA' EDUCANTE – SOC. COOP. SOCIALE - ONLUS		TS	4.310	8.568	109	475	8,13	593,02	178,12	414,16
32	SANDALJ TRADING COMPANY - SPA		TS	25.261	18.954	14	1.181	4,89	637,00	117,50	413,05
33	PERTOT SRL ECOLOGIA/SERVIZI		TS	5.166	3.983	51	281	7,60	640,49	106,26	410,19
34	MAGESTA SPA		TS	7.304	22.480	69	1.132	14,86	584,76	173,67	407,54

Trieste

Trieste TOP 80 I.S.P. – Piccole Imprese 1/4

	Ragione sociale	Cons	Prov	Ricavi 2018 migl.€	Totale Attivo 2018 migl.€	Personale 2018	EBITDA 2018 migl.€	LEVERAGE 2018	Indice PATR.	Indice REDD.	I.S.P.
1	TRILUMI SRL		TS	1.327	806	7	345	2,78	833,80	403,08	648,12
2	AMPED SRL		TS	1.780	2.857	10	1.116	1,10	841,06	366,09	636,31
3	MEDIACHEM SRL		TS	1.152	1.206	3	645	1,27	840,33	347,76	627,99
4	SOIMEX SRL		TS	1.076	1.262	-	130	1,32	997,67	119,53	619,11
5	ATS ADRIATIC TRADING SERVICE SRL		TS	3.213	520	1	467	1,48	838,60	321,02	615,48
6	SEAKING ITALIA SRL		TS	11.717	8.767	-	533	5,33	979,26	108,39	603,84
7	KAIROSAFE SRL		TS	1.141	534	2	164	4,38	828,41	272,98	588,97
8	FENICE DISTRIBUZIONE SRL		TS	2.746	868	1	169	6,94	815,13	281,80	585,22
9	AD MAIORES - SRL		TS	1.709	1.974	25	629	1,83	834,77	242,31	579,36
10	GLAUCO DECORTI SRL		TS	1.263	992	17	259	2,73	834,43	239,74	578,06
11	DOTCOM SRL		TS	1.431	1.059	21	439	1,85	830,47	235,90	574,15
12	MTD - MEDICAL TECHNOLOGY DISTRIBUTION - SRL		TS	1.400	689	2	312	1,99	838,32	215,79	569,95
13	TECNA SRL		TS	2.719	1.831	25	490	2,09	837,81	215,78	569,66
14	MINGOT SRL		TS	1.308	1.190	10	301	2,30	836,00	208,18	565,36
15	SUB - SEA LOPERFIDO SRL		TS	1.331	1.407	10	341	1,27	840,91	199,74	564,51
16	VERO MEDICAL SRL		TS	2.402	2.084	1	601	1,43	843,75	192,52	563,01
17	EDIZIONI EL SRL		TS	8.060	9.579	13	2.394	1,32	840,79	195,68	562,69
18	ALISPED - S A RL		TS	1.787	1.158	13	300	1,62	839,85	193,83	561,36
19	EUFOTON - SRL		TS	3.620	3.770	12	919	1,57	839,05	194,72	561,29
20	INFOERA - SOCIETA' A RESPONSABILITA' LIMITATA		TS	1.890	1.304	21	498	2,03	820,67	214,14	559,20

Trieste

Trieste TOP 80 I.S.P. – Piccole Imprese 2/4

	Ragione sociale	Cons	Prov	Ricavi 2018 migl.€	Totale Attivo 2018 migl.€	Personale 2018	EBITDA 2018 migl.€	LEVERAGE 2018	Indice PATR.	Indice REDD.	I.S.P.
21	SWG - SPA		TS	7.875	5.228	31	1.348	4,19	814,12	221,28	558,55
22	ZOIC - SRL		TS	2.814	1.550	5	707	1,93	797,54	237,35	556,05
23	STEFANIN - SOCIETA' A RESPONSABILITA' LIMITATA		TS	1.593	2.543	5	331	1,23	840,39	177,02	554,42
24	TRIO SRL		TS	1.137	914	1	272	1,12	841,63	171,73	552,84
25	MARMI REPEN SRL		TS	1.499	3.239	8	680	4,71	759,64	279,77	552,77
26	TIEPOLO - SOCIETA' A RESPONSABILITA' LIMITATA		TS	4.288	11.286	27	1.012	1,20	841,15	171,42	552,43
27	INTEC - SOCIETA' A RESPONSABILITA' LIMITATA		TS	2.829	3.187	15	821	1,71	827,25	189,41	552,28
28	FELIS SRL		TS	1.726	874	6	338	2,60	801,16	223,65	552,20
29	DELFINO VERDE NAVIGAZIONE SRL		TS	2.280	741	12	308	2,67	834,87	174,32	550,12
30	AGENZIA MARITTIMA O PENSO SRL		TS	1.434	1.278	7	257	2,02	837,80	170,13	549,97
31	PRIMARIA IMPRESA ZIMOLO DI POMPE FUNEBRI SRL		TS	1.161	1.057	11	202	1,96	837,24	168,89	549,12
32	FIORI DEL CARSO SRL		TS	1.861	3.902	20	527	1,32	839,27	165,62	548,87
33	MARINAZ AUTO - SOCIETA' A RESPONSABILITA' LIMITATA		TS	4.022	1.688	20	320	2,38	834,30	171,87	548,73
34	EDILIMPIANTI TRIESTE SRL		TS	3.326	1.732	27	238	3,72	819,71	187,12	547,01
35	ERGON SOCIETA' TRA PROFESSIONISTI IN FORMA DI SRL		TS	1.622	903	15	298	3,51	791,54	222,06	546,04
36	STUDIO RADIOLOGICO CATANIA - SRL		TS	1.062	1.352	5	309	2,82	795,79	214,48	545,20
37	THE BRITISH SCHOOL OF TRIESTE SRL		TS	1.930	1.527	33	117	4,21	820,16	177,69	543,20
38	OTTICA INN AFFARI SRL		TS	1.257	902	10	194	2,81	819,96	175,62	542,19
39	SISSA MEDIALAB SRL		TS	2.832	3.330	21	333	2,18	835,97	153,57	541,79
40	AGRICOLA SAN GIORGIO SPA		TS	5.222	46.446	47	1.757	1,06	841,99	144,08	541,13

Trieste

Trieste TOP 80 I.S.P. – Piccole Imprese 3/4

	Ragione sociale	Cons	Prov	Ricavi 2018 migl.€	Totale Attivo 2018 migl.€	Personale 2018	EBITDA 2018 migl.€	LEVERAGE 2018	Indice PATR.	Indice REDD.	I.S.P.
41	GLOBAL SECURITY SRL		TS	1.119	611	33	134	1,89	835,00	151,94	540,54
42	NUOVA IMEI SRL		TS	2.525	3.364	13	332	1,21	841,20	141,75	539,67
43	ERRETRE SRL		TS	1.886	713	5	149	3,29	826,56	154,05	536,65
44	NAOS - SRL - SHIP & BOATS DESIGN		TS	1.089	834	9	164	1,65	832,00	145,50	536,06
45	MECCANO ENGINEERING SRL		TS	3.125	2.529	30	653	1,92	831,35	146,22	536,00
46	CERGOL ENGINEERING CONSULTANCY SRL		TS	1.481	1.686	5	242	1,90	837,90	137,26	535,86
47	ITALICA FOOD SRL		TS	7.040	1.154	-	314	4,14	784,86	205,86	535,26
48	INSTALLPRO - SOCIETA' A RESPONSABILITA' LIMITATA		TS	1.968	1.856	20	340	2,09	836,18	137,46	534,97
49	VECTA SRL		TS	1.544	1.330	12	148	1,36	840,67	131,08	534,77
50	GAP SRL		TS	3.551	3.125	13	617	5,26	794,58	191,64	534,66
51	GRUPPO SERVIZI TRIESTE SRL		TS	3.704	2.285	46	452	2,46	835,09	136,20	533,81
52	BARCOLANA SRL		TS	2.181	795	3	83	4,12	830,40	141,83	533,57
53	FAST SRL		TS	8.168	6.051	32	963	1,67	839,04	127,62	532,35
54	IMPRESA COSTRUZIONI BENUSSI & TOMASETTI - SRL		TS	4.078	1.922	15	340	4,25	822,49	147,38	531,46
55	ACQUEDOTTO DEL CARSO SPA - KRASKI VODOVOD DD		TS	1.374	3.128	7	277	1,63	839,58	124,40	531,27
56	MIOT SRL		TS	2.488	1.639	17	226	2,72	827,64	139,12	530,83
57	IS COPY SOCIETA' A RESPONSABILITA' LIMITATA		TS	4.544	4.272	38	959	2,96	811,77	159,98	530,79
58	CENTRALTECNICA GROUP SRL		TS	1.808	784	15	137	3,68	818,74	149,48	530,23
59	ALIUS SRL		TS	1.374	570	6	121	3,45	808,68	161,91	529,87
60	GUARRERA SRL		TS	1.778	2.078	14	428	5,31	772,46	209,58	529,81

Trieste

Trieste TOP 80 I.S.P. – Piccole Imprese 4/4

	Ragione sociale	Cons	Prov	Ricavi 2018 migl.€	Totale Attivo 2018 migl.€	Personale 2018	EBITDA 2018 migl.€	LEVERAGE 2018	Indice PATR.	Indice REDD.	I.S.P.
61	MODEFINANCE SRL		TS	1.407	2.424	22	425	2,57	833,83	128,25	529,66
62	CMG - COSTRUZIONI E MANUTENZIONI GENERALI - SRL		TS	3.777	5.386	45	222	1,46	836,96	124,09	529,65
63	NOVATI & MIO - SRL		TS	2.298	887	15	161	2,20	830,48	132,64	529,65
64	TIMT - SOCIETA' A RESPONSABILITA' LIMITATA		TS	2.975	1.841	7	214	3,53	819,77	145,49	529,09
65	ERGOLINES LAB - SOCIETA' A RESPONSABILITA' LIMITATA		TS	6.165	6.232	24	756	1,99	834,51	125,80	528,99
66	SIDERURGICA GIULIANA SRL		TS	1.778	1.605	9	256	1,94	829,21	129,99	527,78
67	GENERATION BYTE - SRL		TS	1.079	1.484	13	267	4,29	810,82	153,89	527,63
68	NEW DAY SRL		TS	2.018	1.591	16	283	2,39	832,81	121,88	526,33
69	TERZIARIA TRIESTE SRL		TS	1.356	1.854	6	158	1,61	840,84	106,60	524,32
70	BRADA IMPEX SRL		TS	1.979	1.425	4	137	2,15	835,79	110,22	523,00
71	BAI - BROKER ASSICURATIVO ITALIANO SRL		TS	1.014	1.064	4	59	4,22	827,44	121,10	522,95
72	MEDIMAR SRL		TS	5.137	2.687	30	340	1,57	840,80	102,60	522,57
73	EDIL BM SRL		TS	1.632	792	8	90	7,76	801,56	153,21	522,06
74	FRIGOMAR SRL		TS	3.454	9.278	12	1.676	3,36	782,52	175,24	520,73
75	NERIO DOBRILLA SRL		TS	1.706	1.003	5	130	2,79	812,20	135,85	520,63
76	LA NAFTA SRL		TS	14.253	4.656	5	673	5,58	773,51	185,18	519,89
77	TRIMAR - SOCIETA' A RESPONSABILITA' LIMITATA		TS	10.679	4.100	19	254	2,03	837,00	98,04	518,44
78	COOPERATIVA GERMANO – SOC. COOP. SOCIALE		TS	2.319	2.567	49	178	2,47	836,22	97,99	517,98
79	GOGLIA SRL		TS	2.507	1.682	-	72	1,71	839,36	91,06	516,77
80	MAZZOLENI & FACORI SPEDIZIONI INTERNAZIONALI SRL		TS	4.174	1.670	21	217	2,88	820,04	116,35	516,68

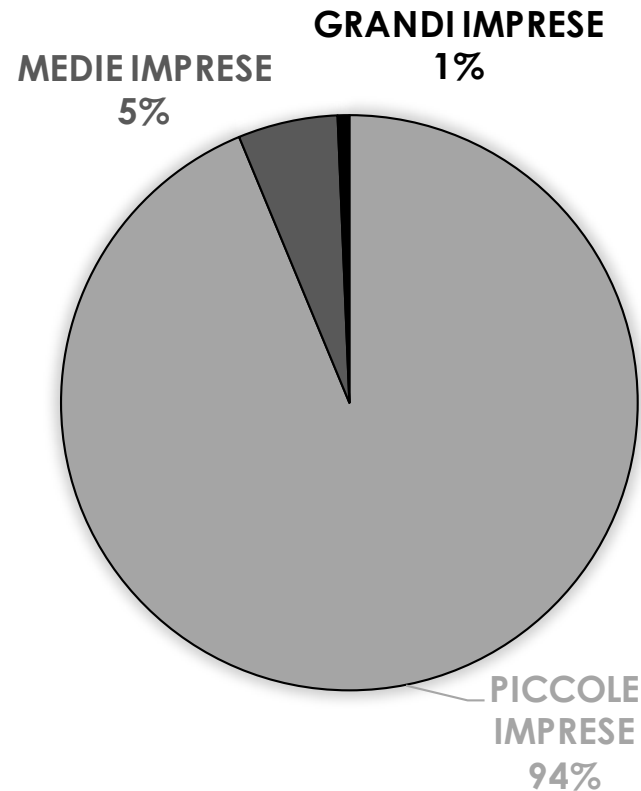
Trieste

GORIZIA – Le società di capitali

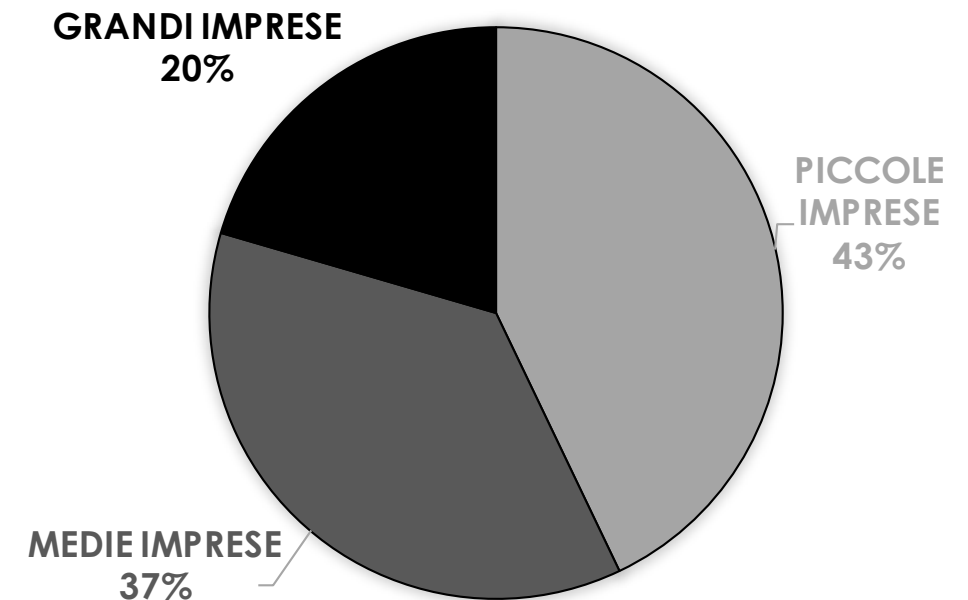
DIMENSIONE del campione:

- Piccole imprese → 1.006
- Medie imprese → 60
- Grandi imprese → 7

Numero di imprese



Fatturato aggregato



Gorizia I.S.P. – Grandi Imprese

	Ragione sociale	Cons	Prov	Ricavi 2018 migl.€	Totale Attivo 2018 migl.€	Personale 2018	EBITDA 2018 migl.€	LEVERAGE 2018	Indice PATR.	Indice REDD.	I.S.P.
1	MIKO SRL		GO	121.592	68.426	78	33.749	2,02	833,25	580,26	724,19
2	MINERVA SOCIETA' COOPERATIVA		GO	14.837	12.524	417	1.838	2,35	773,98	257,74	551,43
3	COVEME SPA		GO	101.546	122.658	159	4.228	1,53	835,57	123,83	528,75
4	CORTEM SPA	*	GO	47.492	55.783	280	3.391	2,04	808,74	143,52	521,97
5	ILCAM SPA	*	GO	202.920	212.045	965	16.565	3,29	736,38	156,77	486,52
6	MWFEP SPA		GO	69.313	66.669	439	3.378	5,37	637,11	104,87	407,67

Gorizia TOP 40 I.S.P. – Medie Imprese 1/2

	Ragione sociale	Cons	Prov	Ricavi 2018 migl.€	Totale Attivo 2018 migl.€	Personale 2018	EBITDA 2018 migl.€	LEVERAGE 2018	Indice PATR.	Indice REDD.	I.S.P.
1	CONIT SOLUTIONS SRL		GO	20.997	12.463	16	6.988	1,81	823,84	445,04	660,55
2	GSA SRL - GENERAL SHIP ARRANGEMENT		GO	3.721	2.690	55	733	2,38	831,93	278,40	593,30
3	OFFICINE MECCANICHE INDUSTRIALI SRL		GO	21.685	11.390	88	2.453	2,63	833,83	255,88	584,68
4	JERMANN DI SILVIO JERMANN SRL - SOCIETA' AGRICOLA		GO	14.516	90.768	78	6.390	1,30	828,06	255,30	581,15
5	AZIENDA PROVINCIALE TRASPORTI SPA		GO	20.763	42.320	215	5.484	1,25	841,25	220,71	573,74
6	KERATECH SPA		GO	12.032	15.694	47	2.435	1,57	828,51	227,65	569,48
7	CENTRAL EUROPEAN TERMINAL AND LOGISTICS SRL		GO	6.517	2.412	69	222	6,61	819,20	236,79	568,13
8	IRON STEEL SRL		GO	4.056	1.447	118	176	4,40	758,34	300,67	561,04
9	M B PAPER'S SRL		GO	8.674	5.309	61	1.319	2,53	820,73	217,86	560,84
10	GIT GRADO IMPIANTI TURISTICI SPA		GO	7.211	2.554	92	1.030	1,74	815,67	223,93	560,58
11	GENERAL INTERIORS SRL		GO	2.363	750	53	97	4,49	800,53	243,86	560,55
12	MONDI GRADISAC SRL		GO	28.557	13.321	79	2.763	2,12	834,32	196,32	559,28
13	TRIDENT MARITIME SYSTEMS SRL		GO	12.040	12.588	30	1.299	7,42	825,69	184,15	549,13
14	VTE - VILLAGGIO TURISTICO EUROPA SPA		GO	9.551	19.030	63	2.524	2,05	789,34	228,79	547,69
15	VIVO FRIULI VENEZIA GIULIA SPA		GO	66.572	42.066	84	5.749	1,48	834,98	167,63	547,29
16	FIDEMA PROGETTI SRL		GO	4.501	2.676	71	461	5,89	774,87	246,35	547,03
17	LA GIULIA IND SPA		GO	26.952	16.741	79	2.153	2,53	828,19	165,63	542,57
18	GRANDI ALBERGHI GRADO SPA		GO	4.583	18.878	50	1.020	1,08	830,22	157,87	540,37
19	SOCIETA' COOPERATIVA SERVIZI E MANUTENZIONI		GO	3.555	2.819	176	184	2,13	835,27	134,53	533,19
20	GIANESINI ERMINIO SRL		GO	36.181	12.738	36	836	10,50	778,94	200,10	529,41

Gorizia

Gorizia TOP 40 I.S.P. – Medie Imprese 2/2

	Ragione sociale	Cons	Prov	Ricavi 2018 migl.€	Totale Attivo 2018 migl.€	Personale 2018	EBITDA 2018 migl.€	LEVERAGE 2018	Indice PATR.	Indice REDD.	I.S.P.
21	IRISACQUA SRL		GO	23.076	143.591	95	11.057	3,34	719,83	253,54	518,82
22	MIPOT SPA		GO	8.359	6.544	73	617	2,01	816,17	118,62	515,47
23	GEOCLIMA SRL		GO	19.186	22.227	70	1.171	4,05	778,03	167,26	514,74
24	SCS GROUP SRL		GO	5.422	2.802	114	222	5,30	767,19	178,67	513,49
25	CONIT SRL		GO	16.842	6.438	114	2.205	2,76	754,49	193,96	512,85
26	BOMA SRL		GO	11.482	12.339	50	1.569	2,79	756,58	172,15	504,63
27	BOATO INTERNATIONAL SPA		GO	13.491	10.428	60	1.680	6,00	723,14	207,74	500,96
28	ADRIASTRADE SRL		GO	17.723	18.350	58	1.264	2,80	769,07	141,12	498,37
29	FERROJULIA SRL		GO	10.495	10.028	40	684	3,49	764,09	136,82	493,68
30	MARK MEDICAL SPA		GO	15.968	20.422	21	1.433	2,77	758,25	138,35	491,01
31	CMF SPA		GO	29.970	46.824	77	3.307	2,91	759,86	126,26	486,72
32	TECNOCOOP - SOC COOP A RL		GO	6.045	3.718	187	342	4,36	738,58	139,77	480,44
33	CPC CORMONS SOC COOP		GO	11.060	12.020	29	851	4,48	737,58	111,79	467,81
34	ICI - IMPIANTI CIVILI E INDUSTRIALI – SOC. COOP. A RL	*	GO	34.807	41.114	75	1.086	2,21	735,86	104,31	463,61
35	ISKRALEGNO SRL		GO	18.842	24.907	25	1.466	3,26	689,62	123,59	445,61
36	LM IMPIANTI SRL DI LAUDICINA MAURIZIO		GO	2.440	1.784	52	133	13,41	635,27	170,03	434,71
37	MERIDIANA - RENT SRL		GO	19.530	10.580	3	499	2,02	679,68	100,09	429,82
38	SAFILENS SRL		GO	11.638	15.707	27	172	5,05	676,82	82,14	420,46
39	CIEMME LIQUORI SPA		GO	12.082	10.837	23	422	5,37	607,51	96,59	387,26
40	APS AROSIO EXTRUSION SPA		GO	63.559	39.944	53	2.705	11,17	549,10	128,43	367,75

Gorizia

Gorizia TOP 80 I.S.P. – Piccole Imprese 1/4

	Ragione sociale	Cons	Prov	Ricavi 2018 migl.€	Totale Attivo 2018 migl.€	Personale 2018	EBITDA 2018 migl.€	LEVERAGE 2018	Indice PATR.	Indice REDD.	I.S.P.
1	KB STYLE SRL		GO	2.416	1.222	15	743	2,11	838,09	383,77	642,24
2	MAM ASCENSORI SRL		GO	1.526	1.120	5	533	1,93	838,25	324,84	616,93
3	MMX TECHNOLOGY SRL		GO	1.355	1.124	8	564	1,53	839,19	322,20	616,32
4	ELABORAZIONI CASAGRANDE SRL		GO	1.250	2.221	16	404	6,04	832,99	280,70	594,90
5	VIDELIO HMS OPERATIONS SRL		GO	12.761	9.554	15	2.225	2,89	826,69	257,84	581,47
6	FRIULI RETAIL SRL		GO	1.030	16.297	-	1.001	3,46	729,35	370,18	574,51
7	INFLOOR SRL		GO	2.133	1.139	39	430	1,27	837,55	211,16	567,52
8	CADECO SRL		GO	2.471	2.868	49	826	2,04	797,40	248,95	560,97
9	LUPIERI SRL		GO	1.284	845	12	210	1,89	838,47	190,01	558,92
10	LIDIO POIAN SRL		GO	3.109	3.244	32	890	1,96	824,67	204,17	557,18
11	ISTITUTO ACUSTICO PONTONI SRL		GO	4.418	2.624	31	646	1,70	838,72	183,51	556,26
12	AZIENDA SPECIALE FARMACEUTICA DI GORIZIA		GO	2.464	1.812	7	384	2,11	838,06	176,18	552,73
13	MERCATOR SRL		GO	2.750	3.196	5	720	1,22	839,09	174,18	552,46
14	FRIULMED SRL		GO	1.272	606	3	167	3,44	818,66	198,12	551,15
15	METAL PIPING SRL		GO	1.329	757	27	234	2,18	813,28	201,42	549,52
16	AMV SRL		GO	1.473	1.793	14	560	2,40	800,98	217,16	549,31
17	DOMINI LEGNAMI SRL		GO	2.988	2.431	12	634	1,40	836,84	165,93	547,62
18	CIMAR SRL		GO	1.861	1.222	5	415	1,47	837,39	164,78	547,43
19	GSE MANUTENZIONI SRL		GO	1.481	728	24	217	1,85	837,63	163,79	547,14
20	SSG SRL		GO	1.048	540	6	199	3,62	803,76	206,03	546,08

Gorizia

Gorizia TOP 80 I.S.P. – Piccole Imprese 2/4

	Ragione sociale	Cons	Prov	Ricavi 2018 migl.€	Totale Attivo 2018 migl.€	Personale 2018	EBITDA 2018 migl.€	LEVERAGE 2018	Indice PATR.	Indice REDD.	I.S.P.
21	ISOLMECAR SRL		GO	3.826	2.851	23	562	1,68	838,79	159,04	545,76
22	OCEAN MARINE SRL		GO	1.208	6.244	6	344	1,25	837,16	160,10	545,29
23	CMF 2 LAVORAZIONI MECCANICHE SRL		GO	2.297	2.565	30	385	2,46	832,03	165,03	544,49
24	INTERNATIONAL LOGISTIC LINE SPA		GO	3.038	1.078	3	227	2,60	821,62	168,26	539,96
25	TUTTO COLOR SRL		GO	1.113	466	4	96	3,92	820,63	164,64	537,84
26	DE MONTE SRL		GO	1.586	743	7	181	2,19	836,31	142,84	537,36
27	ALLOYS ITALIA SRL		GO	4.333	4.174	13	567	1,46	839,64	137,68	537,03
28	MICROSYS INFORMATICA SRL		GO	3.588	6.589	18	529	4,49	831,40	143,31	534,77
29	SPHERAE SRL		GO	1.068	1.734	10	200	1,46	839,92	131,81	534,66
30	METAL SERVICES - MATERIALS TESTING SRL		GO	1.489	2.050	11	235	1,85	829,23	144,20	533,92
31	GMA SRL		GO	4.398	5.526	42	665	1,69	832,89	138,04	533,35
32	LATTERIA MONTANARI SRL		GO	17.195	8.195	16	1.753	2,04	829,99	138,12	531,73
33	METAL COSTRUZIONI DI RUSIN SRL		GO	2.732	3.085	20	546	1,70	822,46	142,75	529,45
34	AGROTECNICA ISONTINA SRL		GO	4.909	3.777	15	527	2,89	823,08	139,49	528,39
35	SARTORI ODILO SRL		GO	1.054	1.155	8	177	4,36	791,82	179,03	527,65
36	IBLAST SRL		GO	1.528	1.381	4	161	2,49	829,94	128,39	527,51
37	KOMAULI SRL		GO	2.978	1.170	14	213	1,55	839,44	111,43	525,60
38	ESTE FOOD SRL		GO	1.504	550	-	56	5,00	801,93	159,79	525,11
39	DESPAR RONCHI SRL		GO	2.794	515	14	48	4,19	826,41	126,15	524,53
40	CEM SRL		GO	2.505	3.679	35	272	2,31	838,07	110,10	524,25

Gorizia

Gorizia TOP 80 I.S.P. – Piccole Imprese 3/4

	Ragione sociale	Cons	Prov	Ricavi 2018 migl.€	Totale Attivo 2018 migl.€	Personale 2018	EBITDA 2018 migl.€	LEVERAGE 2018	Indice PATR.	Indice REDD.	I.S.P.
41	MANIA' SRL		GO	1.092	683	15	83	2,31	837,15	105,64	521,81
42	SOCIETA' ITALIANA OPERATORI SEGNALETICA STRADALE SRL		GO	9.966	10.869	35	750	2,31	834,49	108,22	521,40
43	ZANOLLA SRL		GO	5.132	7.147	11	378	1,25	841,12	96,98	520,32
44	CASTELLO DI SPESSA SOCIETA' AGRICOLA A RL		GO	3.691	12.646	39	976	1,39	813,57	133,20	520,27
45	COMPAGNIA DELLE CARNI SRL		GO	22.877	5.821	28	911	2,30	832,38	107,94	520,08
46	NOVA SALUS SRL		GO	3.039	2.630	27	178	1,78	837,56	100,95	520,02
47	AZIENDA SPECIALE FARMACIA DI GRADO		GO	1.402	878	7	84	1,71	838,55	96,39	518,61
48	SCOLARIS VINI - SOCIETA' A RESPONSABILITA' LIMITATA		GO	4.972	3.272	11	361	3,79	808,52	135,76	518,50
49	RED WIRE SRL		GO	2.171	2.561	3	130	1,29	840,34	92,86	518,11
50	SIC SRL		GO	6.835	3.654	4	392	2,56	832,06	100,91	516,87
51	CALLIGARIS SRL		GO	4.295	4.618	35	388	2,22	829,87	100,00	515,23
52	SALUS SRL		GO	1.540	934	9	63	1,80	837,45	87,09	513,98
53	DREAM MOTORS SRL		GO	4.440	1.479	-	295	1,84	800,48	131,54	512,11
54	LEGNAMI IMB-GAR SRL		GO	1.378	1.320	11	116	4,49	791,48	139,45	510,39
55	STAZIONI DOGANALI AUTOPORTUALI GORIZIA SPA		GO	2.271	15.583	26	680	6,51	784,67	148,29	510,33
56	ASCOM SERVIZI - CAF - CENTRO DI ASSISTENZA FISCALE SRL		GO	1.215	1.502	25	66	2,38	837,68	76,61	509,59
57	PAHOR DOO SRL		GO	20.986	8.704	11	339	1,93	834,69	79,28	509,04
58	BALOCCHI SRL		GO	4.702	3.195	8	188	2,11	834,05	77,64	507,97
59	LIVIO FELLUGA SRL		GO	9.803	11.961	16	410	1,69	825,20	85,17	506,18
60	A ARTISTI ASSOCIATI - SOCIETA' COOPERATIVA		GO	1.751	925	41	68	4,17	826,22	83,53	506,05

Gorizia

Gorizia TOP 80 I.S.P. – Piccole Imprese 4/4

	Ragione sociale	Cons	Prov	Ricavi 2018 migl.€	Totale Attivo 2018 migl.€	Personale 2018	EBITDA 2018 migl.€	LEVERAGE 2018	Indice PATR.	Indice REDD.	I.S.P.
61	CESCUTTI PIASTRELLE SRL		GO	2.914	3.219	10	70	1,41	840,25	63,73	505,50
62	MATTIA WINKLER SPA		GO	7.949	4.914	11	514	3,69	804,21	110,96	505,36
63	SAVECO SCARL		GO	1.045	568	14	46	5,26	803,58	110,82	504,94
64	MEDEOT MARIO - SRL		GO	1.542	2.966	14	148	4,34	802,13	112,05	504,64
65	TRANS EST SRL		GO	5.536	5.852	31	737	2,89	800,86	113,10	504,37
66	FOOD INNOVATION SRL		GO	10.131	3.190	22	472	5,17	769,97	151,77	503,47
67	BENSA SRL		GO	1.197	1.152	13	113	3,88	801,09	110,09	503,21
68	LTM INTERNATIONAL SRL		GO	1.758	1.421	21	74	5,95	816,11	89,77	502,99
69	NUOVA M2 RACING SRL		GO	1.082	342	-	72	6,71	815,59	82,79	499,69
70	EUROPINETA SRL		GO	6.016	822	25	63	6,18	813,48	77,86	496,37
71	IMPRESA ALTO ADRIATICO SRL		GO	3.041	981	48	48	5,98	819,78	68,07	495,72
72	CONS. DI SVILUPPO ECONOMICO DEL MONFALCONESE		GO	2.711	58.136	10	1.242	5,15	733,08	179,83	494,58
73	IKON SRL		GO	1.792	1.740	15	91	4,23	802,70	80,71	491,46
74	GORIZIANA SRL		GO	5.308	1.878	5	170	6,64	754,40	125,60	483,33
75	KEMICA SRL		GO	13.022	7.993	28	859	6,67	753,59	121,30	481,02
76	IMR ENGINEERING & TECHNOLOGIES SRL		GO	5.640	9.891	30	733	12,29	755,67	115,55	479,72
77	PIERIS GOMME SRL		GO	2.135	979	5	70	4,89	773,42	89,34	478,52
78	CLUB HOUSE MARINA LEPANTO SRL		GO	1.102	300	16	49	8,82	776,97	82,98	477,80
79	ELETTROLUCE BIDOLI SRL		GO	1.309	1.427	7	87	7,71	775,40	79,87	475,56
80	LEPANTO YACHTING SERVICE SRL		GO	1.923	11.271	17	425	2,66	743,75	115,09	472,74

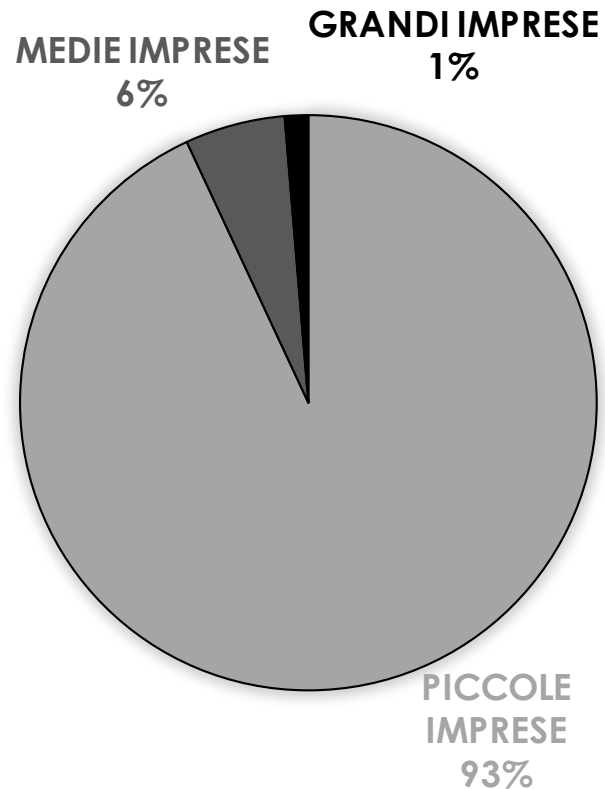
Gorizia

PORDENONE – Le società di capitali

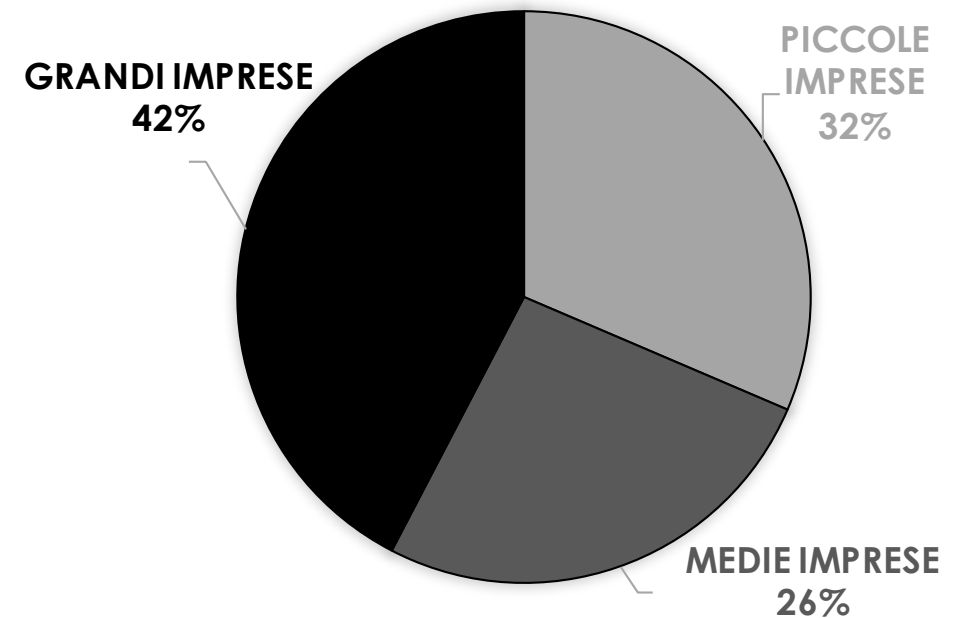
DIMENSIONE del campione:

- Piccole imprese → 2.902
- Medie imprese → 175
- Grandi imprese → 41

Numero di imprese



Fatturato aggregato



Pordenone I.S.P. – Grandi Imprese 1/2

	Ragione sociale	Cons	Prov	Ricavi 2018 migl.€	Totale Attivo 2018 migl.€	Personale 2018	EBITDA 2018 migl.€	LEVERAGE 2018	Indice PATR.	Indice REDD.	I.S.P.
1	ELECTROLUX PROFESSIONAL SPA		PN	338.436	167.775	969	38.867	4,43	805,90	489,13	669,35
2	ZANETTE GROUP SPA	*	PN	126.342	153.936	492	20.686	1,34	847,24	221,19	577,35
3	BOFROST ITALIA SPA	*	PN	221.544	98.225	2.236	20.836	3,07	799,17	278,47	574,70
4	POLICLINICO S GIORGIO SPA - CASA DI CURA PRIVATA		PN	41.716	46.958	300	6.839	1,34	847,25	201,81	569,01
5	OVERIT SPA		PN	35.000	31.377	329	4.491	1,66	807,35	233,94	560,16
6	ELECTROLUX ITALIA SPA		PN	932.437	712.347	4.483	75.207	3,42	818,02	209,13	555,54
7	K-HOLDING SPA	*	PN	106.486	133.740	444	15.498	2,08	810,08	212,18	552,33
8	CAPPELOTTO - SPA		PN	60.671	60.155	245	5.307	3,56	798,93	219,06	548,95
9	MOBILIFICIO SAN GIACOMO SPA		PN	65.564	49.244	231	4.253	2,18	826,53	180,96	548,23
10	ELECTROLUX APPLIANCES SPA		PN	377.404	119.802	130	4.996	6,77	797,43	188,80	535,06
11	SAVIO MACCHINE TESSILI SPA	*	PN	356.919	373.451	1.522	46.584	2,57	771,46	213,85	531,08
12	ROSA SPA	*	PN	135.283	86.718	874	10.469	2,57	794,95	178,29	529,11
13	COOPERATIVA ITACA SOCIETA' COOP. SOCIALE ONLUS		PN	47.856	22.597	1.988	1.162	3,10	823,36	129,81	524,38
14	KANADA SPA	*	PN	114.325	157.387	508	14.448	2,37	737,88	204,45	507,92
15	IL TULIPANO SRL		PN	44.185	35.787	272	2.237	2,95	785,24	121,40	499,07
16	COOP NONCELLO – SOC. COOP. SOCIALE - ONLUS		PN	13.266	7.856	677	710	3,36	754,09	154,77	495,73
17	ISPADUE - SPA		PN	128.100	67.049	216	1.509	2,57	786,18	108,71	494,13
18	VIVAI COOPERATIVI RAUSCEDO SOC. COOP. AGRICOLA	*	PN	94.312	104.892	69	3.781	4,25	789,75	102,84	493,63
19	CASAGRANDE SPA	*	PN	89.100	148.591	254	7.680	1,99	761,97	121,96	486,07
20	BROVEDANI GROUP SPA	*	PN	114.842	140.020	1.194	16.072	4,19	703,54	187,99	481,29

Pordenone

Pordenone I.S.P. – Grandi Imprese 2/2

	Ragione sociale	Cons	Prov	Ricavi 2018 migl.€	Totale Attivo 2018 migl.€	Personale 2018	EBITDA 2018 migl.€	LEVERAGE 2018	Indice PATR.	Indice REDD.	I.S.P.
21	SACA INDUSTRIE SPA		PN	55.354	41.276	475	3.895	3,66	704,02	168,63	473,22
22	SINA GRUPPO AUTO SPA	*	PN	129.395	73.320	156	3.240	5,24	728,66	135,65	473,02
23	PALAZZETTI LELIO SPA		PN	63.405	59.410	229	3.504	2,74	701,68	112,46	447,67
24	COOPERATIVA SOCIALE FAI - COOP FAI ONLUS		PN	14.289	9.103	496	596	4,47	684,47	131,08	445,91
25	INOX MARKET SERVICE SPA	*	PN	153.515	101.029	41	10.957	5,79	604,81	161,49	413,70
26	PEZZUTTI GROUP SPA		PN	72.312	65.926	196	3.657	5,39	537,15	169,15	378,51

Pordenone TOP 80 I.S.P. – Medie Imprese 1/4

	Ragione sociale	Cons	Prov	Ricavi 2018 migl.€	Totale Attivo 2018 migl.€	Personale 2018	EBITDA 2018 migl.€	LEVERAGE 2018	Indice PATR.	Indice REDD.	I.S.P.
1	CAF CGN SPA - IL CAF DEI PROFESSIONISTI		PN	23.045	33.231	6	2.892	4,06	962,77	208,39	637,57
2	IC INTRACOM ITALIA SPA		PN	24.697	15.330	40	7.393	1,44	829,59	359,61	626,99
3	IMET SRL		PN	10.199	9.646	74	3.192	2,16	837,82	347,55	626,47
4	ITALIANA FERRAMENTA SRL		PN	25.112	14.664	35	5.090	1,75	832,38	276,99	592,96
5	MARRONE SRL		PN	14.518	15.488	76	2.048	2,74	832,25	259,31	585,27
6	FAZIOLI PIANOFORTI SPA		PN	8.763	16.163	52	2.535	1,36	836,18	245,69	581,63
7	HYDROGEA SPA		PN	13.009	30.584	56	2.892	2,32	835,19	214,09	567,44
8	SACILESE INDUSTRIALE VETRARIA SRL		PN	14.739	14.203	93	3.000	1,28	829,10	210,38	562,38
9	OML DUE SRL		PN	14.404	12.719	86	1.977	2,36	828,59	209,07	561,52
10	STM SRL		PN	27.489	29.741	89	5.778	2,18	822,63	204,87	556,32
11	BORTOLIN KEMO SPA		PN	20.441	22.607	91	3.622	2,24	831,05	190,15	554,76
12	VECAR SRL		PN	40.098	43.968	152	9.033	2,34	815,67	201,32	550,83
13	PMA SPA		PN	21.223	24.368	94	2.671	1,53	839,28	169,70	550,63
14	COLUSSI ERMES - SRL		PN	36.815	32.975	113	3.931	2,05	833,53	174,21	549,31
15	HAGER LUMETAL SPA		PN	28.336	18.677	125	2.764	1,62	838,90	162,11	547,14
16	ARBI ARREDOBAGNO SRL		PN	29.060	20.968	103	4.573	2,28	805,40	204,29	546,27
17	PARADYSE SRL		PN	6.403	2.487	56	824	3,50	792,07	220,79	545,80
18	SFS INTEC SRL		PN	28.324	24.082	138	3.495	1,53	833,83	160,64	543,62
19	TECNOMEK SPA		PN	11.862	8.246	82	1.812	1,99	826,51	167,34	542,35
20	JUROP SPA		PN	39.862	49.127	191	5.752	1,69	830,63	161,21	542,05

Pordenone

Pordenone TOP 80 I.S.P. – Medie Imprese 2/4

	Ragione sociale	Cons	Prov	Ricavi 2018 migl.€	Totale Attivo 2018 migl.€	Personale 2018	EBITDA 2018 migl.€	LEVERAGE 2018	Indice PATR.	Indice REDD.	I.S.P.
21	ICOS PHARMA SPA		PN	23.216	19.036	109	2.475	2,46	817,21	178,13	541,71
22	NP INDUSTRIES SPA		PN	18.933	13.238	27	1.678	1,78	828,54	159,06	539,94
23	SATTEC DBS GOMMA SRL		PN	11.839	11.157	81	1.280	2,20	821,03	168,34	539,66
24	CMT SRL		PN	16.120	15.450	31	1.896	2,19	831,39	154,36	539,53
25	MORO KAISER SRL		PN	31.994	18.874	137	1.809	3,03	827,22	157,72	538,61
26	ALEA SRL		PN	17.375	15.589	61	1.398	1,99	826,36	154,85	536,88
27	ARBLU SRL		PN	27.498	25.364	95	2.148	2,08	818,45	163,87	536,27
28	AR - TRE SRL		PN	26.305	29.663	146	2.818	2,35	829,37	139,67	532,05
29	MODULNOVA SRL		PN	32.122	17.448	91	2.410	2,88	805,57	168,42	530,90
30	GEA - GESTIONI ECOLOGICHE E AMBIENTALI - SPA		PN	10.692	10.845	82	991	2,00	829,38	135,71	530,34
31	LTL SPA		PN	48.101	32.643	111	4.035	1,87	836,68	124,29	529,58
32	PUNTO TRE SRL		PN	11.053	7.275	54	684	2,24	832,52	127,36	528,53
33	ZANETTE SRL		PN	21.849	16.880	66	1.424	2,49	830,43	128,50	527,83
34	EMCO FAMUP SRL		PN	21.062	18.262	61	1.394	3,24	812,05	152,07	527,54
35	L & S ITALIA SPA		PN	22.809	14.481	102	2.177	2,36	825,40	131,84	526,42
36	ARMANDO CIMOLAI CENTRO SERVIZI SRL		PN	18.389	40.247	49	2.687	2,01	816,59	140,81	525,26
37	COM SRL		PN	14.378	13.173	78	1.168	2,29	836,34	114,24	525,05
38	ICES - EBM SRL		PN	10.443	10.858	83	1.306	1,72	817,22	139,03	524,86
39	SPA SOCIETA' DI MACINAZIONE		PN	20.470	12.283	33	1.041	1,59	831,83	112,35	521,67
40	ARMONY SRL		PN	39.599	18.042	86	2.062	2,35	824,93	113,78	518,36

Pordenone

Pordenone TOP 80 I.S.P. – Medie Imprese 3/4

	Ragione sociale	Cons	Prov	Ricavi 2018 migl.€	Totale Attivo 2018 migl.€	Personale 2018	EBITDA 2018 migl.€	LEVERAGE 2018	Indice PATR.	Indice REDD.	I.S.P.
41	PIERO DELLA VALENTINA & C - SPA		PN	23.104	17.663	76	504	1,26	840,70	88,70	516,52
42	B & B SPA		PN	9.637	11.139	75	859	1,49	811,45	121,16	513,87
43	DL SERVICES SRL		PN	1.798	738	51	191	4,61	777,03	165,54	513,42
44	AMBIENTE SERVIZI SPA		PN	22.255	33.545	141	2.152	3,44	782,19	156,62	512,52
45	RDZ SPA		PN	20.777	18.546	84	332	1,64	839,13	81,47	512,51
46	ELLECI SPA		PN	18.390	10.301	142	694	3,80	778,17	157,29	510,51
47	SCM ZANUSSI SRL		PN	8.816	22.020	59	919	1,85	807,13	116,45	509,39
48	EUROBEVANDE SRL		PN	28.244	18.919	13	2.563	3,55	770,46	163,40	508,76
49	MANIFATTURA FALOMO SRL		PN	12.429	11.061	81	494	2,44	806,65	114,45	508,24
50	IGLU COLD SYSTEMS SRL		PN	7.657	4.900	56	520	3,50	780,45	148,85	508,18
51	ALS ITALIA SRL		PN	6.023	7.423	70	942	7,19	751,44	185,14	507,31
52	AGRI RAVAGNOLO SRL		PN	36.995	21.624	39	2.106	3,72	773,54	153,60	506,29
53	LAPM SRL		PN	25.130	10.335	121	1.346	3,57	780,38	143,42	505,79
54	COOP CASARSA SOCIETA' COOPERATIVA		PN	25.421	23.874	124	545	3,54	824,53	81,21	504,09
55	MARCOLIN COVERING SRL		PN	10.939	6.273	67	1.152	5,83	750,43	177,37	503,39
56	OESSE SRL		PN	16.411	10.441	46	1.469	4,65	772,56	147,84	503,25
57	MUZZIN SPA		PN	9.543	13.051	50	929	4,40	766,98	148,85	500,51
58	MATERMACC SPA		PN	25.434	37.514	93	1.012	2,82	764,75	150,00	499,73
59	ELLERO SRL		PN	19.916	8.994	209	470	5,86	785,08	120,17	498,44
60	GHIAIE PONTE ROSSO SRL		PN	10.724	10.982	39	879	2,86	786,03	117,21	497,71

Pordenone

Pordenone TOP 80 I.S.P. – Medie Imprese 4/4

	Ragione sociale	Cons	Prov	Ricavi 2018 migl.€	Totale Attivo 2018 migl.€	Personale 2018	EBITDA 2018 migl.€	LEVERAGE 2018	Indice PATR.	Indice REDD.	I.S.P.
61	GRUPPO VINICOLO FANTINEL SPA - GVF SPA		PN	16.550	34.167	33	1.977	2,42	767,21	136,25	495,21
62	ARTESI SRL		PN	11.190	10.953	55	1.083	2,55	767,12	131,16	492,96
63	MIDJ SPA		PN	18.895	13.747	72	1.842	3,41	739,39	164,70	491,65
64	TRANS GHIAIA SRL		PN	11.276	14.595	66	840	2,78	757,11	139,98	491,07
65	ISOLCONFORT SRL		PN	18.971	26.277	61	3.428	2,91	736,57	165,64	490,45
66	AZZURRA GROUP SRL		PN	15.900	11.686	72	1.292	3,51	758,86	135,15	489,99
67	RECYCLA SRL		PN	18.312	13.768	93	2.862	5,47	722,90	181,44	489,48
68	MESON'S CUCINE SRL		PN	10.593	11.343	36	408	2,45	777,99	107,24	488,84
69	MINERARIA SACILESE SPA		PN	17.355	29.247	51	2.537	2,33	753,43	138,58	488,38
70	SNUA SRL		PN	26.337	27.185	141	2.154	3,77	777,36	106,60	488,20
71	SOLVEPI SPA		PN	31.932	26.975	36	1.605	2,23	764,99	122,83	488,16
72	FRIULCHEM SPA		PN	16.095	16.206	34	1.620	2,63	762,02	126,26	487,95
73	MARVIT SRL		PN	2.125	2.602	68	239	11,51	710,72	187,35	485,10
74	ALLU'S SPA		PN	36.745	24.926	67	2.152	3,27	758,04	124,55	484,95
75	MOBILIFICIO SANTA LUCIA SPA		PN	21.357	22.746	144	1.997	2,90	750,40	133,09	484,28
76	GIELLE PLAST SRL		PN	17.166	11.226	54	783	10,72	726,96	161,83	483,34
77	QUASER SRL		PN	15.039	10.821	52	826	4,61	746,44	134,62	482,69
78	TPS SRL		PN	11.350	10.267	86	1.022	4,22	722,47	162,80	481,20
79	SORGENTE VALCIMOLIANA SRL		PN	13.089	11.892	31	1.692	4,42	702,93	183,10	478,84
80	UGS SPA		PN	12.684	7.345	59	968	8,39	742,07	121,16	474,40

Pordenone

Pordenone TOP 80 I.S.P. – Piccole Imprese 1/4

	Ragione sociale	Cons	Prov	Ricavi 2018 migl.€	Totale Attivo 2018 migl.€	Personale 2018	EBITDA 2018 migl.€	LEVERAGE 2018	Indice PATR.	Indice REDD.	I.S.P.
1	INFORMATION TECHNOLOGY SRL		PN	2.656	1.556	16	1.079	1,99	836,68	366,96	634,19
2	ERREZETA SRL		PN	1.163	10.921	-	1.042	1,09	841,10	354,83	631,47
3	TREVISAN METALMECCANICA SRL		PN	2.620	2.556	12	1.157	1,25	840,04	320,69	616,15
4	BURLINA'S SRL		PN	1.108	385	12	285	1,40	840,85	297,91	606,79
5	ALIAS SOCIETA' A RESPONSABILITA' LIMITATA		PN	1.016	6.229	6	632	5,49	817,00	310,36	598,59
6	SALDOPLAST SRL		PN	1.326	2.553	4	674	1,25	838,59	279,17	597,43
7	AGRO SYSTEM SRL		PN	2.052	2.964	6	1.099	1,29	838,30	269,82	593,23
8	TEMPESTIVE SPA		PN	1.932	1.331	18	632	1,80	836,95	261,52	588,89
9	LSE SRL		PN	1.001	697	5	378	1,29	836,24	259,83	587,76
10	SOCIETA' AGRICOLA SANGIOVANNI SRL		PN	2.188	8.261	1	893	2,53	776,07	327,50	582,69
11	CAMA SRL		PN	2.002	2.149	4	649	2,21	829,09	248,44	578,77
12	SSA INFORMATICA SRL		PN	1.404	679	8	281	2,39	829,29	245,87	577,78
13	WEBFORMAT SRL		PN	1.752	1.448	19	470	1,68	830,15	240,28	575,86
14	CTF CENTRO VISTA SRL		PN	1.201	749	6	186	2,91	833,02	213,70	566,04
15	PRYSMA SRL		PN	1.036	470	3	231	1,83	835,70	209,99	565,96
16	APOLLONIA CHIONS SRL		PN	4.354	2.806	28	752	1,76	835,55	204,91	563,69
17	SERAFIN FRANCO SRL		PN	1.274	2.281	3	471	1,15	841,40	195,49	562,95
18	LATOFRES SRL		PN	10.247	7.906	36	2.496	4,10	818,82	224,76	562,73
19	RDV NETWORK SRL		PN	1.462	3.527	13	371	5,19	827,15	210,88	561,48
20	INTERPORTO - CENTRO INGROSSO DI PORDENONE SPA		PN	1.325	55.365	5	1.393	4,91	821,55	218,22	561,46

Pordenone

Pordenone TOP 80 I.S.P. – Piccole Imprese 2/4

	Ragione sociale	Cons	Prov	Ricavi 2018 migl.€	Totale Attivo 2018 migl.€	Personale 2018	EBITDA 2018 migl.€	LEVERAGE 2018	Indice PATR.	Indice REDD.	I.S.P.
21	SOCIETA' AGRICOLA IVORY SRL		PN	2.388	5.640	6	970	1,47	816,55	222,48	560,45
22	LEANPRODUCTS SRL		PN	7.486	6.319	16	1.920	1,21	842,15	187,93	560,12
23	TOP SISTEMA SRL		PN	4.353	2.415	34	424	4,69	826,19	206,93	559,23
24	BRESCANCIN SRL		PN	3.318	2.264	16	619	1,68	837,30	191,95	559,10
25	GI MA TEC SRL		PN	2.901	1.589	2	393	2,77	826,91	198,65	556,08
26	OMNIA ENERGY 3 SRL		PN	2.920	2.767	12	468	3,92	807,45	223,80	555,84
27	MARMO EQUIPE SRL		PN	2.069	1.479	9	339	3,05	824,86	200,58	555,74
28	CIPOLAT COSTRUZIONI METALLICHE SRL		PN	1.245	1.821	9	282	1,42	839,73	179,86	555,26
29	SAP - SRL		PN	1.648	4.298	6	435	1,12	841,61	176,96	555,09
30	BALDISSAR SRL		PN	3.454	4.202	17	792	1,57	839,31	178,13	554,28
31	IMMOBILIARE ALDO ED EZIO FADALTI SPA		PN	1.050	28.274	-	315	1,16	841,55	174,90	554,16
32	TECSAL 2 SRL		PN	2.169	1.574	7	405	2,53	831,28	188,01	553,97
33	FLLI DEDA SRL		PN	4.544	2.622	18	661	2,67	834,51	180,36	552,51
34	MUSSIO SRL		PN	1.047	1.929	7	346	2,12	828,33	185,66	551,28
35	CLIMASERVICE SRL		PN	2.355	1.005	5	227	1,79	837,55	172,45	550,83
36	ALFATECH SRL		PN	2.481	2.075	18	493	2,47	826,19	186,75	550,53
37	TECNOFLEX SRL		PN	1.185	769	8	142	1,58	837,78	170,60	550,17
38	STATICONTROL SRL		PN	2.918	2.633	18	401	2,28	836,47	171,29	549,72
39	NIROVE ECOSERVICE SRL		PN	3.882	2.633	21	574	1,86	836,81	169,21	549,01
40	BRAVIN SRL		PN	1.960	1.501	22	308	2,06	834,19	172,57	548,97

Pordenone

Pordenone TOP 80 I.S.P. – Piccole Imprese 3/4

	Ragione sociale	Cons	Prov	Ricavi 2018 migl.€	Totale Attivo 2018 migl.€	Personale 2018	EBITDA 2018 migl.€	LEVERAGE 2018	Indice PATR.	Indice REDD.	I.S.P.
41	BOIANOFLON SRL		PN	6.250	6.400	35	1.340	1,85	833,33	173,65	548,95
42	SOFT SYSTEM SRL		PN	2.059	3.031	13	538	1,92	838,02	164,71	547,76
43	TRATTORIA-BAR-PIZZERIA AL LIDO SRL		PN	2.316	744	23	173	9,79	794,75	221,66	547,70
44	NIDEC GLOBAL APPLIANCE ITALY SRL		PN	1.068	505	4	52	2,85	819,80	187,64	547,28
45	BM3 SRL		PN	1.749	1.554	13	419	2,17	822,17	181,23	545,87
46	ELETTRICA PRATESE SRL		PN	5.792	6.026	25	985	1,36	839,76	157,66	545,72
47	G & F TRANCIATI SRL		PN	4.448	2.837	15	413	1,85	833,05	166,32	545,63
48	MUZZIN MARCO SRL		PN	1.348	1.230	10	220	1,89	833,11	165,80	545,44
49	GEO+BAU SRL		PN	2.161	1.716	7	473	3,73	817,18	186,21	545,18
50	GERMATRUCK SERVICE SRL		PN	1.259	772	9	157	1,65	838,16	157,51	544,74
51	ESTENDE SRL		PN	1.437	759	10	149	1,84	834,64	162,15	544,74
52	FONDERIA PICCIN SRL		PN	2.189	2.614	7	453	1,55	836,67	159,45	544,73
53	ORONERO SRL		PN	3.430	1.410	18	220	3,54	828,59	169,56	544,49
54	DIAGNOSTICA 53 SRL		PN	2.251	1.999	8	406	1,28	840,56	153,05	544,18
55	S & P SRL		PN	1.116	799	8	239	1,52	840,14	153,15	543,99
56	CASA DEL CUSCINETTO SRL		PN	2.673	2.268	9	467	1,82	835,22	159,24	543,81
57	INTERACTIVE GAMES SRL		PN	1.595	1.890	8	424	1,74	837,27	155,86	543,52
58	DE PALA SRL		PN	1.761	1.786	9	226	4,15	824,58	172,55	543,49
59	LAVORAZIONI MECCANICHE PIGNAT - SRL		PN	3.506	4.964	24	569	1,59	837,74	154,07	543,02
60	ELETTROSYSTEM SRL		PN	2.104	1.123	16	211	3,18	834,32	158,46	542,97

Pordenone

Pordenone TOP 80 I.S.P. – Piccole Imprese 4/4

	Ragione sociale	Cons	Prov	Ricavi 2018 migl.€	Totale Attivo 2018 migl.€	Personale 2018	EBITDA 2018 migl.€	LEVERAGE 2018	Indice PATR.	Indice REDD.	I.S.P.
61	M2A ELECTRIC ENGINEERING SRL		PN	2.537	1.506	18	506	2,06	827,37	167,56	542,93
62	B & Q SRL		PN	2.171	1.580	13	243	2,02	827,08	167,38	542,69
63	RENT SRL		PN	6.084	7.016	32	1.349	1,69	837,89	153,09	542,68
64	KREA SRL		PN	2.634	1.778	16	448	2,42	829,11	163,17	542,03
65	COSTAM SRL		PN	8.095	6.597	24	1.602	1,73	833,40	156,65	541,66
66	ERRECI SRL		PN	12.327	7.824	5	1.867	1,95	834,44	154,84	541,47
67	SOCIETA' AGRICOLA ZOPPOLA BIOGAS SRL		PN	2.328	5.662	1	798	3,32	756,60	257,33	541,37
68	BOMAT SRL		PN	2.550	4.196	17	467	1,23	841,10	145,72	541,33
69	LORENZON FLLI SRL		PN	3.556	10.512	20	831	1,21	840,91	144,80	540,83
70	ARCHMAN SRL		PN	1.756	3.075	12	585	1,65	823,82	167,13	540,73
71	AGRIGAMA SRL		PN	1.522	741	-	54	10,15	799,72	197,68	540,19
72	FRIULELETTRA SRL		PN	1.772	2.507	6	465	1,54	840,12	143,63	539,87
73	ELTEK SRL		PN	4.835	2.555	12	715	2,15	833,22	151,83	539,48
74	STEFANIN COSTRUZIONI SRL		PN	2.478	12.506	-	944	2,24	801,43	193,57	539,39
75	TURCHET PIETRO SRL		PN	1.517	1.274	9	153	1,60	839,28	142,80	539,03
76	FAIP SRL		PN	2.239	2.178	8	345	1,57	839,79	141,10	538,59
77	LIVENZA DUE SRL		PN	1.417	357	-	104	2,61	827,22	157,65	538,57
78	DAP SRL		PN	3.303	2.143	28	453	3,72	826,04	157,96	538,04
79	MEDESY SRL		PN	6.303	9.122	33	1.157	1,33	837,35	142,36	537,75
80	SABER SRL		PN	3.303	2.732	14	363	1,43	840,54	137,07	537,28

Pordenone

4. CLASSIFICHE PER FATTURATO

NOTE TECNICHE

- Tutti i bilanci consolidati, sul base Provinciale, delle società attive nelle province di Treviso, Venezia, Rovigo, Belluno, Padova, Trento e Bolzano
- Bilanci di almeno 1 anno disponibili tra il 2017 e il 2018
- Dati disponibili su **AIDA-Bureau van Dijk** al 14/10/2019

Treviso Classifica per Fatturato – TOP 300 1/15

	Ragione sociale	IFRS	Cons	Ricavi 2018 migl.€	Ricavi 2017 migl.€	Utile Netto 2018 migl.€	Utile Netto 2017 migl.€	Patrimonio Netto 2018	Patrimonio Netto 2017
1	GENERALI ITALIA S.P.A.			14.094.371	13.072.773	n.d.	n.d.	10.305.482	10.911.137
2	EDIZIONE S.R.L.	*	*	n.d.	12.528.410	n.d.	1.373.284	n.d.	16.696.278
3	GENERTELLIFE S.P.A.			3.986.718	4.350.540	n.d.	n.d.	1.519.478	1.529.912
4	DE' LONGHI S.P.A.	*	*	2.056.364	1.947.366	184.702	178.263	1.065.925	1.021.729
5	PERMASTEELISA S.P.A.	*	*	n.d.	1.262.537	n.d.	-28.418	n.d.	127.150
6	LIR S.R.L.	*	*	996.571	1.045.812	928	22.982	978.921	969.033
7	MASSIMO ZANETTI BEVERAGE GROUP S.P.A.	*	*	891.203	956.065	19.897	18.110	318.648	300.881
8	I.R.C.A. S.P.A.		*	704.515	n.d.	7.402	n.d.	205.503	n.d.
9	ZOPPAS INDUSTRIES - S.P.A.		*	n.d.	683.624	n.d.	19.682	n.d.	161.541
10	ASCO HOLDING S.P.A.	*	*	591.514	541.470	47.664	50.622	484.832	478.399
11	RBM ASSICURAZIONE SALUTE S.P.A.			515.029	430.352	n.d.	n.d.	230.873	163.766
12	PRO-GEST S.P.A.		*	469.369	474.745	25.603	53.684	301.994	278.148
13	TECNICA GROUP S.P.A.		*	398.356	367.967	11.230	5.939	66.663	54.922
14	ARIELE HOLDING S.P.A.		*	n.d.	376.516	n.d.	-1.602	n.d.	132.330
15	FASSA S.R.L.		*	376.267	363.069	19.769	17.212	297.759	279.111
16	SINTESI HOLDING S.R.L.		*	n.d.	367.967	n.d.	26.266	n.d.	65.307
17	NICE GROUP S.P.A.	*	*	n.d.	350.757	n.d.	18.995	n.d.	400.184
18	COMPAGO S.R.L.		*	n.d.	316.291	n.d.	9.112	n.d.	171.999
19	VEGA - SOCIETA' COOPERATIVA		*	303.903	286.174	71.051	41.408	388.268	318.082
20	SUPERBETON S.P.A.		*	289.432	227.335	401	1.745	141.007	139.521

Treviso Classifica per Fatturato – TOP 300 2/15

	Ragione sociale	IFRS	Cons	Ricavi 2018 migl.€	Ricavi 2017 migl.€	Utile Netto 2018 migl.€	Utile Netto 2017 migl.€	Patrimonio Netto 2018	Patrimonio Netto 2017
21	MARFIN S.P.A.		*	n.d.	264.331	n.d.	5.115	n.d.	68.495
22	AMA - CRAI EST SOCIETA' COOPERATIVA		*	253.762	254.107	459	524	9.148	8.951
23	SME S.P.A.			246.086	247.108	1.010	1.539	30.803	29.793
24	CAME GROUP S.R.L.		*	245.931	250.256	9.458	4.788	126.470	118.108
25	PADANA ROTTAMI - S.R.L.			229.765	191.862	2.978	3.844	14.294	11.315
26	CODOGNOTTO ITALIA S.P.A.		*	n.d.	229.740	n.d.	2.960	n.d.	14.118
27	EQUIBOX HOLDING S.P.A.		*	229.280	225.384	4.116	630	17.160	14.013
28	COMAS - COSTRUZIONI MACCHINE SPECIALI - S.P.A.		*	224.188	208.932	38.064	36.090	124.378	74.767
29	PASTA ZARA S.P.A.		*	n.d.	221.184	n.d.	-60.351	n.d.	44.314
30	COLORI S.P.A.		*	209.558	202.768	5.158	5.886	50.239	45.111
31	SIGEP - S.P.A.		*	n.d.	205.634	n.d.	2.469	n.d.	97.380
32	IMPRESA TONON S.P.A.		*	n.d.	204.305	n.d.	3.901	n.d.	97.675
33	SOLE ODERZO SRL			196.808	199.962	791	8.156	21.122	27.332
34	VENETA CUCINE HOLDING S.R.L.		*	196.186	180.717	7.142	4.772	51.794	46.393
35	3 B - S.P.A.			191.814	189.158	8.853	7.504	78.412	69.649
36	FDB SRL		*	n.d.	187.654	n.d.	2.808	n.d.	10.397
37	ALPINESTARS RESEARCH S.R.L.		*	184.708	191.689	2.945	5.141	16.544	12.495
38	CARRON CAV. ANGELO S.P.A.		*	n.d.	184.679	n.d.	7.329	n.d.	36.700
39	CARRARO S.P.A.			171.171	168.979	1.639	2.639	12.960	11.984
40	NUOVA INDUSTRIA BISCOTTI CRICH - SPA		*	n.d.	168.429	n.d.	6.488	n.d.	65.363

Treviso Classifica per Fatturato – TOP 300 3/15

	Ragione sociale	IFRS	Cons	Ricavi 2018 migl.€	Ricavi 2017 migl.€	Utile Netto 2018 migl.€	Utile Netto 2017 migl.€	Patrimonio Netto 2018	Patrimonio Netto 2017
41	SUPERMERCATI VISOTTO S.R.L.			163.014	161.293	4.253	4.035	30.400	26.747
42	IRES - S.P.A.			154.786	153.794	5.358	5.566	58.425	53.067
43	VENETA NASTRI S.P.A.			154.580	158.256	1.398	1.043	34.260	33.662
44	INGLASS S.P.A.		*	150.244	161.896	15.627	1.849	56.113	44.256
45	LA MARCA VINI E SPUMANTI SOCIETA' COOPERATIVA AGRICOLA			140.239	131.401	0	0	6.101	6.101
46	DOPLA S.P.A.		*	n.d.	126.866	n.d.	4.604	n.d.	44.848
47	STEFANEL - S.P.A.	*	*	n.d.	125.329	n.d.	13.715	n.d.	13.189
48	COVERCO SOCIETA' A RESPONSABILITA' LIMITATA		*	n.d.	124.511	n.d.	3.740	n.d.	51.251
49	FORNO D'ASOLO S.P.A.	*		n.d.	121.217	n.d.	5.238	n.d.	62.345
50	MAEG FIN S.R.L.		*	n.d.	119.706	n.d.	2.786	n.d.	46.553
51	FLORIAN SPA		*	114.266	117.420	9.576	7.937	57.182	48.808
52	CONSORZIO AGRARIO DI TREVISO E BELLUNO – SOC. COOP.			106.878	106.639	1.223	1.411	24.844	23.663
53	GRUPPO DISTRIBUZIONE PETROLI S.R.L.			105.328	99.213	1.779	1.524	5.792	5.113
54	OCSA - OFFICINE DI CROCETTA S.P.A.			104.149	100.011	4.348	3.895	35.528	33.180
55	INTERNATIONAL STEEL CO. S.P.A.		*	102.535	86.229	477	3.465	38.637	38.145
56	SATOR S.R.L.		*	n.d.	102.209	n.d.	11.449	n.d.	34.830
57	CANTINE VITICOLTORI VENETO ORIENTALE S.A.C.		*	101.858	85.028	121	618	8.039	7.744
58	ALCHIMIA S.P.A.		*	n.d.	101.701	n.d.	7.608	n.d.	101.747
59	LCI - LAVORAZIONE CARTA RICICLATA ITALIANA S.R.L.			101.456	89.260	3.192	636	5.845	2.952
60	ELFRA S.R.L.		*	n.d.	100.683	n.d.	6.484	n.d.	58.576

Treviso Classifica per Fatturato – TOP 300 4/15

	Ragione sociale	IFRS	Cons	Ricavi 2018 migl.€	Ricavi 2017 migl.€	Utile Netto 2018 migl.€	Utile Netto 2017 migl.€	Patrimonio Netto 2018	Patrimonio Netto 2017
61	GRUPPO MONTI S.P.A.		*	n.d.	100.313	n.d.	-812	n.d.	24.235
62	RIKO SPORT - S.R.L.			98.722	89.999	6.601	5.124	18.366	12.765
63	CALZATURIFICIO S.C.A.R.P.A. - S.P.A.		*	n.d.	95.929	n.d.	7.524	n.d.	60.201
64	VILLA SANDI SPA			93.685	86.480	3.851	3.363	19.687	16.261
65	I.P.G. S.R.L.		*	93.123	85.354	1.734	1.490	21.868	19.944
66	FORNACI CALCE GRIGOLIN S.P.A.		*	n.d.	93.057	n.d.	-445	n.d.	67.009
67	FIL MAN MADE GROUP - S.R.L.		*	92.742	102.397	-7.600	4.991	10.361	7.135
68	TORCITURA A. ONGETTA S.R.L.		*	n.d.	92.653	n.d.	3.537	n.d.	14.742
69	CHELAB SRL			92.293	69.183	7.887	4.065	46.734	41.846
70	LAB S.R.L.		*	n.d.	89.551	n.d.	10.165	n.d.	50.297
71	BATTISTELLA COMPANY S.R.L.	*	*	n.d.	89.369	n.d.	3.256	n.d.	31.020
72	PAL S.R.L.			89.084	69.563	11.211	9.424	31.818	23.608
73	BASF CONSTRUCTION CHEMICALS ITALIA SPA			88.926	89.897	2.615	2.253	17.545	14.929
74	SIRETESSILE S.R.L.			88.761	82.181	5.814	5.114	36.877	31.063
75	DT INVEST S.R.L.		*	n.d.	88.510	n.d.	1.691	n.d.	12.591
76	SOLIGON S.P.A.			87.849	75.580	1.439	768	7.886	6.447
77	GARBUIO S.P.A.			87.100	n.d.	6.685	n.d.	34.342	n.d.
78	ALIPLAST S.P.A.			87.084	82.629	9.682	7.489	32.145	29.922
79	NORDAUTO S.P.A.			86.451	78.871	1.278	1.711	3.977	2.700
80	SILCA SPA			85.708	82.026	7.121	5.612	33.877	31.757

Treviso Classifica per Fatturato – TOP 300 5/15

	Ragione sociale	IFRS	Cons	Ricavi 2018 migl.€	Ricavi 2017 migl.€	Utile Netto 2018 migl.€	Utile Netto 2017 migl.€	Patrimonio Netto 2018	Patrimonio Netto 2017
81	FISHER & PAYKEL APPLIANCES ITALY S.P.A.			83.873	87.983	95	2.124	22.734	22.639
82	IWIS INSULATION WATERPROOFING INDUSTRIAL SYSTEMS S.R.L.		*	n.d.	83.870	n.d.	-905	n.d.	36.284
83	GRUPPO CREMONESE S.R.L.		*	n.d.	83.715	n.d.	9.373	n.d.	34.038
84	LOTTO SPORT ITALIA S.P.A.	*	*	n.d.	82.841	n.d.	-2.230	n.d.	533
85	VINICOLA SERENA S.R.L.			82.212	74.229	3.224	3.488	16.833	13.997
86	CANTINA DI CONEGLIANO E VITTORIO VENETO SOC.AGRICOLA COOP.			79.925	77.566	133	215	22.781	21.225
87	VIGNAIOLI VENETO FRIULANI S.C.A.			79.429	68.529	0	0	5.414	5.371
88	ALF INVEST - S.P.A.		*	n.d.	79.151	n.d.	5.733	n.d.	46.688
89	CONSIGLIO DI BACINO PRIULA		*	n.d.	79.117	n.d.	1.244	n.d.	20.724
90	FINGROUPE S.P.A.		*	77.643	72.972	2.342	1.984	17.474	15.177
91	FONDACO S.R.L.		*	n.d.	77.413	n.d.	1.256	n.d.	15.549
92	APPLIED MATERIALS ITALIA S.R.L.			77.003	94.908	215	-383	5.101	4.886
93	MILLEUNO S.P.A.		*	75.804	124.730	5.388	5.165	61.610	55.795
94	ASOLO GOLD S.P.A.			75.598	82.429	725	732	6.218	5.744
95	NEGRO AUTOMOBILI S.R.L.			75.056	78.612	-653	-156	2.419	3.077
96	LA TERMOPIAVE S.R.L.			74.011	57.342	1.071	1.187	4.184	3.313
97	COMACCHIO S.R.L.			73.296	63.219	5.340	4.537	31.308	26.568
98	MARCO'S S.R.L.		*	72.357	72.217	2.279	5.487	43.798	41.003
99	CARTONAL SERVICES S.R.L.		*	n.d.	72.262	n.d.	2.123	n.d.	3.160
100	LATTERIA DI SOLIGO SOCIETA' AGRICOLA COOPERATIVA			72.224	71.829	15	17	9.802	9.698

Treviso Classifica per Fatturato – TOP 300 6/15

	Ragione sociale	IFRS	Cons	Ricavi 2018 migl.€	Ricavi 2017 migl.€	Utile Netto 2018 migl.€	Utile Netto 2017 migl.€	Patrimonio Netto 2018	Patrimonio Netto 2017
101	CARTIERA GIORGIONE S.P.A.			71.615	65.107	7.374	5.037	45.844	40.338
102	CANTINA VITICOLTORI PONTE DI PIAVE SOCIETA' COOP. AGRICOLA		*	71.168	62.165	328	30	14.987	13.710
103	SIA FUEL SRL			69.333	69.394	211	223	1.131	919
104	ETHICA CONSULTING S.P.A.		*	n.d.	68.080	n.d.	3.909	n.d.	14.916
105	BORSOI S.R.L.			67.828	67.916	544	528	3.428	2.884
106	ITALBOVINI S.P.A.			n.d.	67.472	n.d.	77	n.d.	989
107	AMER SPORTS ITALIA S.P.A.			67.142	63.842	1.193	452	12.281	11.088
108	GAVINOX S.R.L.			66.478	68.406	852	742	9.139	8.287
109	TELEBIT HOLDING S.P.A.		*	65.887	48.042	2.165	1.714	10.548	8.454
110	BANCA DELLA MARCA CREDITO COOPERATIVO – SOC. COOP.	*		n.d.	64.606	n.d.	10.706	n.d.	199.581
111	SOGEDIN FINANZIARIA SPA		*	64.403	63.028	1.033	1.820	40.698	40.404
112	SPORTLAB S.R.L.			64.181	59.462	12.627	10.468	13.518	11.290
113	FEDIM S.R.L.		*	n.d.	63.677	n.d.	-65	n.d.	11.628
114	BANCA PREALPI SANBIAGIO CREDITO COOPERATIVO – SOC. COOP.	*		63.245	61.462	16.432	13.318	257.111	257.942
115	AUTOMARCA S.P.A.			63.135	56.945	2	-373	2.378	2.376
116	SPUMANTI VALDO S.R.L.			62.448	57.890	2.172	2.326	20.321	18.749
117	ICEBERG - S.R.L.			62.294	61.836	2.443	3.026	25.000	24.558
118	SOLA GRAZIA SRL			62.083	63.039	9	179	558	548
119	M.I.D.A. - S.R.L.		*	n.d.	60.797	n.d.	3.490	n.d.	23.129
120	SEA INGROSS S.R.L.			60.462	63.061	72	232	916	844

Treviso Classifica per Fatturato – TOP 300 7/15

	Ragione sociale	IFRS	Cons	Ricavi 2018 migl.€	Ricavi 2017 migl.€	Utile Netto 2018 migl.€	Utile Netto 2017 migl.€	Patrimonio Netto 2018	Patrimonio Netto 2017
121	AMORIM CORK ITALIA S.P.A.			59.312	55.102	3.024	2.358	14.927	11.904
122	B2BIRES S.R.L.			59.184	57.463	61	383	4.335	4.624
123	CMA MACCHINE PER CAFFE' S.R.L.			59.159	64.092	1.036	1.957	9.743	13.896
124	SCATOLIFICIO ONDULKART S.P.A.			58.594	55.477	1.835	1.842	19.228	17.786
125	BOTTEGA SPA			57.597	55.096	1.716	2.634	20.586	19.370
126	ROBERTO INDUSTRIA ALIMENTARE S.R.L.			57.114	55.980	1.249	1.302	16.441	15.176
127	MOBIL PROJECT S.P.A.			56.548	34.279	3.218	3.872	7.166	10.170
128	HOLDING CAPPELOTTO S.R.L.		*	n.d.	56.547	n.d.	1.411	n.d.	17.530
129	SETTEN GENESIO S.P.A.		*	n.d.	56.336	n.d.	-212	n.d.	17.329
130	MATTAROLLO MOTORI SRL			56.195	59.413	107	118	3.689	3.582
131	ECLISSE S.R.L.		*	56.132	51.313	4.740	4.239	65.459	60.541
132	CENTROMARCA BANCA - CREDITO COOP. DI TREVISO E VENEZIA SCPA	*		56.027	39.822	14.987	8.599	120.606	127.897
133	TENUTA BELCORVO S.R.L.			55.981	47.370	1.156	1.634	7.960	6.804
134	VOESTALPINE WIRE ITALY S.R.L.			55.226	51.327	2.664	3.565	27.624	28.526
135	EURIAL ITALIA S.P.A.			54.357	56.109	-1.302	-3.979	4.019	320
136	DELLA TOFFOLA S.P.A.			54.353	44.063	5.252	1.940	35.035	30.562
137	DD INVESTIMENTI S.R.L.		*	n.d.	53.293	n.d.	1.936	n.d.	11.983
138	VISOTTICA INDUSTRIE S.P.A.		*	53.246	51.236	1.777	1.343	22.430	20.515
139	HOMES HOLDING SRL		*	n.d.	53.049	n.d.	700	n.d.	49.656
140	AUTOSILE S.R.L.			52.514	41.594	542	172	2.193	1.532

Treviso Classifica per Fatturato – TOP 300 8/15

	Ragione sociale	IFRS	Cons	Ricavi 2018 migl.€	Ricavi 2017 migl.€	Utile Netto 2018 migl.€	Utile Netto 2017 migl.€	Patrimonio Netto 2018	Patrimonio Netto 2017
141	CICLI PINARELLO S.R.L.		*	52.414	15.310	37	273	60.286	60.115
142	CSM HOLDING S.P.A.		*	n.d.	52.111	n.d.	2.562	n.d.	30.616
143	H-FARM S.P.A.		*	51.959	40.980	-4.857	-6.238	21.304	24.704
144	CSM TUBE SPA			51.653	43.806	4.281	3.617	30.306	27.924
145	ALISEO S.P.A.		*	51.549	41.273	1.886	2.061	20.273	19.460
146	A.C. - S.R.L.			50.977	49.715	4.416	5.071	27.584	23.975
147	MEPOL S.R.L.			50.897	40.592	984	879	7.117	6.133
148	ROSSIGNOL LANGE S.R.L.			50.774	49.083	1.821	805	15.926	14.105
149	CANTINA PRODUTTORI DI VALDOBBIADENE SOC. AGRICOLA COOP.		*	49.554	47.026	1.191	644	18.784	17.394
150	MOBILCLAN - S.P.A.		*	48.997	49.957	-3.930	-2.443	8.189	12.159
151	GRUPPO PIAZZETTA S.P.A.			48.826	46.755	645	1.077	17.127	16.482
152	GIDAUTO - S.R.L.			48.658	46.466	335	355	4.955	4.620
153	I.M.G. - S.P.A.		*	48.212	37.610	4.306	2.116	30.159	26.297
154	TOGNANA PORCELLANE S.P.A.			47.993	50.004	1.320	618	22.158	20.838
155	VOLPATO INDUSTRIE S.P.A.			47.583	44.540	2.065	2.978	16.171	16.460
156	ITAFIN S.R.L.		*	47.209	47.525	363	-425	5.917	5.621
157	LEIBALLI & CUZZUOL - S.P.A.			47.153	38.201	1.552	1.064	15.477	14.228
158	FINANZIARIA INTERNAZIONALE HOLDING S.P.A.	*	*	n.d.	47.022	n.d.	207.734	n.d.	172.607
159	DBA GROUP S.P.A.		*	46.971	42.254	390	1.009	23.596	24.641
160	PREVINET S.P.A.			46.499	40.219	9.506	8.506	67.076	57.514

Treviso Classifica per Fatturato – TOP 300 9/15

	Ragione sociale	IFRS	Cons	Ricavi 2018 migl.€	Ricavi 2017 migl.€	Utile Netto 2018 migl.€	Utile Netto 2017 migl.€	Patrimonio Netto 2018	Patrimonio Netto 2017
161	ORGANIZZAZIONE PRODUTTORI ORTOFRUTTICOLI VENETO– SOC. COOP.			46.261	49.884	4	6	2.234	2.146
162	TMCI PADOVAN - S.P.A.		*	46.151	34.638	1.984	667	14.711	6.055
163	GELPIAVE S.R.L.			45.801	46.470	878	1.548	16.528	15.649
164	ITALCAB S.P.A.			45.310	42.264	828	1.143	5.337	4.939
165	PROGRESS PROFILES SPA			44.330	40.016	3.766	4.758	14.901	13.169
166	GUZMAN GLOBAL S.R.L.			44.313	36.133	1.871	1.628	4.956	3.585
167	CENTRO DI MEDICINA S.P.A.			43.997	35.513	746	917	2.820	2.074
168	ZETAESSE S.P.A.			43.979	38.335	1.177	1.104	20.772	19.594
169	BRADO S.P.A.			43.946	41.038	1.625	878	16.482	14.892
170	LABOMAR S.P.A.	*		43.471	41.875	4.349	3.635	7.384	10.568
171	TEMA - TECHNOLOGIES AND MATERIALS - SRL		*	43.402	41.717	1.169	2.353	12.626	11.089
172	CALZATURIFICIO SKANDIA S.P.A.		*	43.231	n.d.	201	n.d.	9.068	n.d.
173	EUROFRED ITALY SPA			43.145	40.280	1.834	1.977	6.209	5.575
174	QUADRIFOGLIO SISTEMI D'ARREDO S.P.A.		*	n.d.	43.051	n.d.	2.247	n.d.	11.796
175	DIANNE HOLDING S.R.L.		*	42.764	41.359	3.734	4.557	58.282	54.554
176	CARLO ALIPRANDI CARBURANTI S.R.L.			n.d.	42.727	n.d.	36	n.d.	1.698
177	AUTOPOLAR S.P.A.			42.632	34.994	547	744	3.853	3.807
178	CE.VI.V. S.R.L.			42.492	29.822	1.694	2.062	15.139	13.430
179	FOREL SPA			42.393	35.114	1.396	2.264	8.626	8.170
180	DB HOLDING S.R.L.		*	n.d.	42.253	n.d.	1.180	n.d.	23.500

Treviso Classifica per Fatturato – TOP 300 10/15

	Ragione sociale	IFRS	Cons	Ricavi 2018 migl.€	Ricavi 2017 migl.€	Utile Netto 2018 migl.€	Utile Netto 2017 migl.€	Patrimonio Netto 2018	Patrimonio Netto 2017
181	SIGLA S.R.L.	*		42.142	37.185	1.796	2.059	n.d.	n.d.
182	SETTENTRIONALE TRASPORTI - S.P.A.			41.908	41.517	649	1.051	17.733	17.084
183	ALTO TREVIGIANO SERVIZI SRL			41.527	42.410	3.090	1.980	45.090	42.149
184	CONSORZIO FUNGHI DI TREVISO SOCIETA' COOPERATIVA AGRICOLA			41.513	39.245	19	397	1.399	1.448
185	SPIC PARTECIPAZIONI S.R.L.		*	n.d.	41.506	n.d.	-1.563	n.d.	10.862
186	LATTERIA E CASEIFICIO MORO - S.R.L.		*	n.d.	40.234	n.d.	6.374	n.d.	46.707
187	G.T. S.R.L.			n.d.	40.080	n.d.	-181	n.d.	2.803
188	PIANCA S.P.A.			39.765	36.931	283	266	24.801	24.518
189	COOPERATIVA AGRICOLA SPAZIO - SOCIETA' COOPERATIVA			39.751	32.200	278	207	1.958	1.683
190	TRIO S.R.L.			39.447	37.621	127	1.462	5.629	5.502
191	NOVATION TECH S.P.A.			39.301	26.025	1.297	104	5.563	2.569
192	CENTRODET S.P.A.			38.814	34.918	496	353	5.309	4.933
193	ASOLO HOSPITAL SERVICE S.P.A.			38.521	38.565	918	783	8.280	7.071
194	MTS S.P.A.			38.437	37.346	228	48	10.927	10.699
195	VIROSAC S.R.L.			38.215	37.523	1.868	1.376	19.955	18.087
196	CARNIELLO S.R.L.			38.031	28.226	816	738	6.710	6.294
197	INSIEME SI PUO' - SOCIETA' COOPERATIVA SOCIALE			n.d.	37.392	n.d.	27	n.d.	11.799
198	CENTROEDILE MILANO S.R.L.			36.792	33.052	1.018	417	4.577	2.459
199	AUTODEMOLIZIONI DE ROSSI - S.R.L.			36.573	27.728	47	30	475	428
200	D.& G. SPEDIZIONI S.R.L.		*	n.d.	36.353	n.d.	356	n.d.	5.298

Treviso Classifica per Fatturato – TOP 300 11/15

	Ragione sociale	IFRS	Cons	Ricavi 2018 migl.€	Ricavi 2017 migl.€	Utile Netto 2018 migl.€	Utile Netto 2017 migl.€	Patrimonio Netto 2018	Patrimonio Netto 2017
201	OMP S.R.L.			36.110	34.524	2.973	2.554	12.079	9.704
202	CINEL OFFICINE MECCANICHE S.P.A.			36.075	30.896	10.463	7.075	16.649	14.185
203	CANTINA COLLI DEL SOLIGO-SOCIETA' AGRICOLA COOPERATIVA			36.007	34.578	88	89	11.846	10.938
204	BRAND PARK S.R.L.			35.812	37.966	-2.738	-2.775	6.695	2.672
205	ALTINIA DISTRIBUZIONE S.P.A.			35.641	34.355	84	903	3.552	3.120
206	CARIVA S.R.L.		*	n.d.	35.580	n.d.	1.784	n.d.	22.959
207	AUTOGIADA S.R.L.			n.d.	35.543	n.d.	246	n.d.	2.740
208	TAFFARELLO S.P.A.			35.327	33.270	1.262	1.288	17.294	16.280
209	PALADIN GIOVANNI S.R.L.			35.301	31.002	528	637	4.254	3.726
210	MITI S.R.L.			35.261	33.121	2.032	2.549	3.976	3.345
211	WEGA MACCHINE PER CAFFE' S.R.L.			35.232	42.479	1.228	3.457	6.437	7.907
212	HAIER A/C (ITALY) TRADING S.P.A.			35.174	33.040	564	944	5.590	5.027
213	DALLAN S.P.A.			35.044	32.012	1.718	929	6.369	4.660
214	GRAFICHE ANTIGA S.P.A.			35.021	35.584	91	35	3.964	3.869
215	OSPEDALE RIABILITATIVO DI ALTA SPECIALIZZAZIONE S.P.A.			35.014	30.322	34	259	13.304	12.963
216	BONLEX EUROPE S.R.L.			34.985	35.023	30	1.088	12.811	13.326
217	PESPOW S.P.A.			n.d.	34.828	n.d.	491	n.d.	5.738
218	PIAVE SERVIZI S.R.L.			34.731	38.923	1.273	3.018	46.495	44.807
219	FINMET S.P.A.		*	34.721	48.139	174	173	10.718	10.546
220	TERMOVENETA S.R.L.			n.d.	34.229	n.d.	494	n.d.	975

Treviso Classifica per Fatturato – TOP 300 12/15

	Ragione sociale	IFRS	Cons	Ricavi 2018 migl.€	Ricavi 2017 migl.€	Utile Netto 2018 migl.€	Utile Netto 2017 migl.€	Patrimonio Netto 2018	Patrimonio Netto 2017
221	BACIO DELLA LUNA SPUMANTI S.R.L.			34.131	40.362	1.012	1.040	6.788	3.768
222	ALUPHOENIX S.R.L.			34.081	26.183	548	474	3.033	2.455
223	CENTRO RISORSE S.R.L.			33.916	30.021	2.503	1.185	10.857	9.149
224	CONS. PER LA DIFESA DELLE ATTIVITA' AGRICOLE DALLE AVVERSITA'			33.653	19.705	8	-5	1.297	1.236
225	GAME SPA CONSORTILE			33.616	31.039	1	29	1.647	1.646
226	ASTORIA MACCHINE PER CAFFE' S.R.L.			33.224	0	1.171	-14	5.467	96
227	MARGHERITA S.R.L.			33.046	29.749	5.626	4.045	13.739	9.612
228	PIEFTE UNION S.P.A.			32.423	32.093	316	789	4.116	3.799
229	CREDITO TREVIGIANO - BANCA DI CREDITO COOP. - SOC. COOP.	*		31.463	34.038	6.117	2.575	89.826	86.218
230	CAMARCELLO SOCIETA' CONSORTILE A R.L.			31.337	2.933	0	0	20	20
231	SAMOA S.R.L.			31.221	28.410	3.588	2.776	7.689	5.601
232	BECHER SPA			31.162	32.375	559	214	11.764	11.205
233	IL FORNAIO DEL CASALE S.P.A.			30.736	29.889	620	618	2.928	2.606
234	IMBALLI S.P.A.			30.646	30.624	2.411	1.817	10.113	7.702
235	MONDEOX S.P.A.			30.578	26.357	1.568	1.259	5.067	3.499
236	EUREKA S.R.L.			30.509	24.621	1.294	988	9.114	7.819
237	CORNELIA S.R.L.		*	n.d.	30.408	n.d.	376	n.d.	1.219
238	BASSO SEBASTIANO - S.R.L.			n.d.	30.052	n.d.	188	n.d.	3.589
239	DENTALCOOP S.R.L.			29.959	23.901	183	887	6.162	5.499
240	FI-VE ISOLANTI S.R.L.			29.812	25.403	1.072	-429	4.996	1.142

Treviso Classifica per Fatturato – TOP 300 13/15

	Ragione sociale	IFRS	Cons	Ricavi 2018 migl.€	Ricavi 2017 migl.€	Utile Netto 2018 migl.€	Utile Netto 2017 migl.€	Patrimonio Netto 2018	Patrimonio Netto 2017
241	CONTARINI VINI E SPUMANTI S.R.L.			n.d.	29.789	n.d.	791	n.d.	13.783
242	I.M.P.A. - INDUSTRIA MATERIE PLASTICHE ED AFFINI - S.P.A.			29.761	31.022	469	812	7.182	7.112
243	LATTERIE VENETE S.P.A.			29.548	28.398	-230	-142	7.635	7.866
244	AEROPORTO DI TREVISO S.P.A.			29.391	27.156	1.800	2.109	17.375	15.574
245	IDEA S.R.L. - DIVISIONE BAGNI			29.354	29.610	2.427	2.683	5.579	5.152
246	AGENZIA ITALIA S.P.A.			28.745	25.494	4.957	4.130	24.846	34.449
247	VOLPATO NELLO E LUIGINO S.R.L.			28.587	26.221	187	109	3.664	2.977
248	S.A.M.A.C. - SRL			28.419	26.052	724	885	3.743	3.259
249	ERAL S.R.L.			28.372	31.799	648	1.718	17.002	16.355
250	SIDI SPORT S.R.L.		*	27.985	35.853	1.734	5.689	28.519	30.797
251	COMMERCIALE VENETA BELTRAME S.P.A.			27.874	27.008	755	838	9.448	8.893
252	FERROBETON S.R.L.			27.366	22.946	288	204	1.523	1.235
253	CASTEL MAC S.P.A.			27.366	27.654	3.252	3.384	15.372	12.120
254	MASOTTINA S.P.A.			27.363	27.112	642	888	4.512	4.749
255	PROMED S.R.L.			27.346	26.254	1.346	1.671	15.411	14.565
256	COFILOC S.P.A.			27.311	19.458	4.706	2.566	24.276	14.847
257	SOCIETA' AGRICOLA DELLA ROCCA SPA			27.218	24.634	3.348	3.671	33.775	30.427
258	CAMI S.R.L.		*	n.d.	27.151	n.d.	-746	n.d.	-3.351
259	BRESOLIN - S.R.L.			27.065	21.208	2.056	1.328	6.640	5.583
260	FANTIC MOTOR S.P.A.			26.900	14.146	571	328	8.483	3.912

Treviso Classifica per Fatturato – TOP 300 14/15

	Ragione sociale	IFRS	Cons	Ricavi 2018 migl.€	Ricavi 2017 migl.€	Utile Netto 2018 migl.€	Utile Netto 2017 migl.€	Patrimonio Netto 2018	Patrimonio Netto 2017
261	EURMODA GROUP S.P.A.			26.837	28.059	1.775	2.571	6.108	9.214
262	CIMM S.P.A.			26.695	24.135	4.551	4.244	12.416	7.865
263	ROBOR SRL			26.663	22.017	2.587	1.210	8.987	6.400
264	ICA SYSTEM S.R.L.			26.650	24.941	135	381	1.916	1.780
265	TEMPI MODERNI S.P.A.			26.578	24.221	946	551	2.806	2.110
266	CANTINA SOCIALE MONTELLIANA E DEI COLLI ASOLANI S.C.A.			26.543	18.593	465	779	15.948	14.809
267	DE LOTTO LA CEREAL S.R.L.			26.472	24.272	425	473	6.541	6.116
268	GARSPORT S.R.L.			26.260	25.322	288	563	3.550	2.805
269	CRAVEDI - S.P.A.			26.218	24.579	200	314	6.228	6.029
270	ABACO INTERNATIONAL S.R.L.			25.860	26.284	287	197	1.283	1.071
271	CANTINA PRODUTTORI ORSAGO SOC. COOP. AGR.			25.686	23.651	0	0	4.801	4.699
272	FAVARO SERVIZI S.R.L.			25.682	26.892	105	987	7.413	7.307
273	TARGA TELEMATICS S.P.A.			25.623	14.328	3.918	522	6.412	2.113
274	NICOS INTERNATIONAL S.P.A.			25.582	21.209	1.961	1.415	11.430	9.468
275	AKQA S.R.L.			25.547	23.678	1.216	1.708	1.506	1.990
276	ARREX - 1 S.P.A.			25.473	25.299	320	107	9.703	9.382
277	ASOLO DOLCE SPA			25.301	23.522	576	440	5.643	5.066
278	IVECOS - S.P.A.			25.289	17.730	10.015	6.006	19.453	16.938
279	OTLAV - S.P.A.			25.246	23.752	1.695	846	24.586	23.212
280	CROMARIS ITALIA S.R.L.			25.140	21.713	184	104	485	301

Treviso Classifica per Fatturato – TOP 300 15/15

	Ragione sociale	IFRS	Cons	Ricavi 2018 migl.€	Ricavi 2017 migl.€	Utile Netto 2018 migl.€	Utile Netto 2017 migl.€	Patrimonio Netto 2018	Patrimonio Netto 2017
281	STAM S.P.A.			25.106	23.001	2.327	2.584	10.806	15.479
282	PREVIMEDICAL - SERVIZI PER SANITA' INTEGRATIVA S.P.A.			24.993	20.456	437	271	42.415	41.977
283	COLFERT S.P.A.			24.951	22.235	602	693	5.762	5.360
284	STILCURVI S.R.L.			24.782	24.555	1.728	1.660	27.399	25.670
285	HETTICH ITALIA S.R.L.			24.619	22.166	563	389	2.196	1.632
286	IL MANGIAR SANO S.P.A.		*	24.411	n.d.	1.179	n.d.	7.798	n.d.
287	MODULAR PROFESSIONAL S.R.L.			24.334	23.144	1.161	1.014	4.124	2.962
288	SI.TA.PAN. S.R.L.			n.d.	24.299	n.d.	-807	n.d.	2.103
289	SURMONT SRL			24.244	22.527	2.199	2.120	16.061	13.862
290	VENEGAZZU' VINI S.P.A.		*	n.d.	24.077	n.d.	-199	n.d.	18.674
291	CESAR ARREDAMENTI S.P.A.			23.990	20.773	34	21	7.306	7.271
292	NORTHWAVE S.R.L.			23.914	22.300	52	31	5.110	5.059
293	MONTELVINI SRL			23.800	21.446	1.145	611	6.356	5.511
294	TCX S.R.L.			23.754	18.194	332	-834	3.620	2.388
295	GENERALVETRI S.P.A.			23.700	19.353	722	833	7.354	6.601
296	FISCHER FOOTWEAR S.R.L.			23.684	15.392	561	54	2.397	1.837
297	PRODECO PHARMA S.R.L.			23.519	23.875	2.351	1.799	10.313	8.961
298	TERMOPLAST NORD S.R.L.			23.429	22.343	983	844	3.900	2.917
299	TIESSE S.P.A.			23.420	23.379	449	235	3.766	3.316
300	ASCO PETROLI S.R.L.			23.145	22.164	57	18	1.050	993

Venezia – Rovigo Classifica per Fatturato – TOP 300 1/15

	Provincia - Ragione sociale	IFRS	Cons	Ricavi 2018 migl.€	Ricavi 2017 migl.€	Utile Netto 2018 migl.€	Utile Netto 2017 migl.€	Patrimonio Netto 2018	Patrimonio Netto 2017
1	VE - GECOS - GENERALE DI COMMERCIO E SERVIZI S.P.A.		*	2.394.589	2.347.150	18.160	19.618	859.200	841.045
2	VE - OVS SPA	*	*	n.d.	1.525.686	n.d.	5.064	n.d.	841.680
3	VE - ICON S.P.A.	*	*	n.d.	1.472.465	n.d.	-91.476	n.d.	916.714
4	VE - EVEREST IMMOBILIARE S.R.L.		*	n.d.	756.033	n.d.	37.917	n.d.	482.189
5	VE - SAN MARCO PETROLI S.P.A.		*	730.495	704.362	1.370	-1.086	6.105	4.735
6	VE - LB HOLDING SOCIETA' PER AZIONI		*	727.993	n.d.	30.764	n.d.	156.839	n.d.
7	VE - UMANA S.P.A.			702.114	607.321	30.511	23.372	120.505	92.994
8	VE - ACQUA MINERALE SAN BENEDETTO S.P.A.			627.615	627.330	53.840	56.150	169.665	267.189
9	VE - ZIGNAGO HOLDING S.P.A.		*	559.971	514.910	79.419	140.483	590.244	546.144
10	VE - V.E.R.I.T.A.S. S.P.A.	*	*	376.564	361.602	20.454	14.870	288.566	264.385
11	VE - RBHOLD S.P.A.		*	n.d.	370.772	n.d.	17.698	n.d.	107.234
12	VE - LIGABUE SPA		*	309.597	277.219	1.312	3.188	31.414	34.136
13	VE - FIORITAL S.P.A.		*	n.d.	295.848	n.d.	1.022	n.d.	21.499
14	VE - AZIENDA VENEZIANA DELLA MOBILITA' S.P.A.		*	267.528	255.039	2.322	2.629	97.688	93.704
15	VE - VEGA CARBURANTI S.P.A.		*	260.118	228.825	1.261	1.402	14.857	15.391
16	RO - GRANDI MOLINI ITALIANI - S.P.A.		*	258.934	191.384	1.578	34.148	69.667	58.088
17	VE - MANUFACTURE DE SOULIERS LOUIS VUITTON S.R.L.			240.204	163.978	17.219	11.648	30.343	26.123
18	VE - COIN SPA	*		232.478	241.815	23.163	-9.543	41.043	118.704
19	VE - MILIONE S.P.A.	*	*	214.516	n.d.	16.803	n.d.	713.623	n.d.
20	VE - PENTAFIN S.P.A.		*	n.d.	206.341	n.d.	12.976	n.d.	67.091

Venezia – Rovigo Classifica per Fatturato – TOP 300 2/15

	Provincia - Ragione sociale	IFRS	Cons	Ricavi 2018 migl.€	Ricavi 2017 migl.€	Utile Netto 2018 migl.€	Utile Netto 2017 migl.€	Patrimonio Netto 2018	Patrimonio Netto 2017
21	VE - IP CLEANING S.R.L.	*	*	204.740	144.637	500	-6.481	174.519	174.280
22	VE - CASA VINICOLA BOTTER CARLO & C. SPA			195.237	180.362	17.527	15.985	69.867	52.341
23	VE - SLIM FUSINA ROLLING S.R.L.			187.287	167.992	-3.898	-6.625	20.261	24.835
24	VE - CADIN S.R.L.		*	186.731	191.082	2.444	3.244	57.450	54.794
25	VE - ENIPROGETTI S.P.A.	*		170.959	170.229	2.549	17.969	25.538	53.219
26	VE - BANCO ENERGIA S.P.A.			168.108	11.665	102	31	475	373
27	RO - IRSAP SPA		*	167.891	154.395	1.776	-595	61.263	61.613
28	VE - LS TRAVEL RETAIL ROMA S.R.L.			166.274	162.623	9.681	12.926	17.059	37.378
29	VE - A.C. INVESTIMENTI S.R.L.		*	161.981	122.403	2.420	1.318	15.223	13.107
30	VE - CAV S.P.A.			161.421	157.898	23.365	17.280	140.862	117.497
31	VE - SIMAR S.P.A.			152.996	165.292	-7.357	-2.426	9.661	9.588
32	VE - ARREDO 3 S.R.L.			151.779	138.079	9.085	8.605	50.895	43.210
33	VE - LAFERT S.P.A.	*	*	n.d.	150.857	n.d.	6.703	n.d.	29.977
34	RO - ADRIATICA S.P.A.		*	146.579	140.970	-2.052	547	16.481	20.284
35	VE - PIXARTPRINTING S.P.A.			142.616	130.592	22.379	22.319	45.091	45.031
36	VE - SUPERMERCATI CADORO S.P.A.			139.759	142.707	998	760	5.419	4.421
37	VE - S.I.D.O. SRL			134.945	137.095	11	846	2.334	2.323
38	VE - SPEEDLINE S.R.L.			123.624	143.051	494	7.101	63.799	63.305
39	RO - FINPESCA S.P.A.			120.168	124.696	-135	500	6.240	6.375
40	RO - CARTIERE DEL POLESINE S.P.A.			116.799	107.994	20.451	7.468	70.735	51.779

Venezia – Rovigo Classifica per Fatturato – TOP 300 3/15

	Provincia - Ragione sociale	IFRS	Cons	Ricavi 2018 migl.€	Ricavi 2017 migl.€	Utile Netto 2018 migl.€	Utile Netto 2017 migl.€	Patrimonio Netto 2018	Patrimonio Netto 2017
41	VE - CATTEL S.P.A.			111.657	102.737	420	1.695	15.036	13.414
42	VE - CAB LOG S.R.L.			108.010	101.195	163	56	4.197	4.034
43	VE - METAFIN S.P.A.		*	99.614	104.563	234	1.174	23.873	23.438
44	RO - ZHERMACK S.P.A.		*	97.822	92.621	15.718	13.655	83.952	68.305
45	VE - CARBOFUEL S.P.A.			95.124	74.237	82	119	1.622	1.610
46	VE - LAGARDERE FOOD SERVICES S.R.L.			93.676	90.771	-1.115	-3.617	4.048	5.163
47	VE - POMETON SPA		*	91.159	90.648	102	2.830	37.707	40.204
48	VE - AIREST RETAIL S.R.L.			90.106	82.435	6.479	11.418	58.716	52.238
49	VE - NUOVA CO.ED.MAR. S.R.L.			88.802	56.687	303	-1.026	20.737	20.430
50	VE - LA SCOGLIERA - SOCIETA' PER AZIONI	*	*	n.d.	86.897	n.d.	87.788	n.d.	n.d.
51	RO - TXT-H S.P.A.		*	84.192	70.859	1.694	1.746	7.673	6.435
52	VE - ALU - PRO S.R.L.		*	83.835	79.983	5.715	5.687	39.968	36.722
53	VE - CMV S.P.A.		*	n.d.	80.806	n.d.	3.615	n.d.	-25.355
54	VE - LEVORATO-MARCEVAGGI S.R.L.		*	80.402	83.785	7.178	6.275	13.774	10.999
55	VE - TPV COMPOUND S.R.L.			76.832	79.675	909	879	25.144	24.435
56	RO - ABAFOODS S.R.L.			74.549	66.482	4.941	3.548	29.954	25.014
57	RO - SAICA PACK ITALIA S.P.A.			73.731	68.577	-337	-219	49.680	50.017
58	VE - CLEA S.C.		*	73.620	69.378	-4.927	7	31.485	36.579
59	VE - COSTRUZIONI MOSE ARSENALE - COMAR SCARL			n.d.	73.359	n.d.	0	n.d.	100
60	VE - F.LLI CATTEL S.P.A.		*	72.603	74.565	3.228	2.947	41.079	39.567

Venezia – Rovigo Classifica per Fatturato – TOP 300 4/15

	Provincia - Ragione sociale	IFRS	Cons	Ricavi 2018 migl.€	Ricavi 2017 migl.€	Utile Netto 2018 migl.€	Utile Netto 2017 migl.€	Patrimonio Netto 2018	Patrimonio Netto 2017
61	RO - ERREEFFE GROUP S.P.A.			72.076	68.733	806	530	8.592	7.865
62	VE - BAT S.P.A.		*	71.826	69.740	5.637	4.484	31.980	25.758
63	VE - VOLTAN HOLDING S.P.A.		*	n.d.	71.671	n.d.	2.734	n.d.	9.141
64	VE - V.S.F.P. SPA			71.518	60.362	10.157	6.491	23.362	27.187
65	VE - GESTIONI FINANZIARIE S.R.L.		*	n.d.	71.196	n.d.	6.264	n.d.	51.723
66	VE - DFS ITALIA S.R.L.			n.d.	71.086	n.d.	-16.737	n.d.	15.450
67	VE - NOALOIL S.P.A.			69.941	65.422	418	215	3.188	2.781
68	VE - COMETA 2 S.R.L.		*	69.626	69.412	-327	-240	4.583	4.918
69	VE - BLUE BOX GROUP S.R.L.			68.880	60.592	4.864	4.621	22.673	20.109
70	RO - GIADA S.P.A.			68.509	75.129	2.596	5.043	30.545	31.288
71	RO - GEBERIT PRODUZIONE S.P.A.			67.470	60.476	4.450	4.156	25.563	21.113
72	VE - WORLDWIDE HOTEL LINK S.R.L.			66.594	47.425	97	118	2.095	1.998
73	RO - SELECTA S.P.A.			65.846	63.559	3.784	4.313	13.795	11.511
74	VE - APLEONA HSG S.P.A.			65.029	71.957	-10.212	-4.438	4.605	4.317
75	VE - C.A.B. - CONSORZIO AUTOTRASPORTI			64.084	59.771	0	14	510	509
76	VE - FINAM GROUP S.P.A.		*	n.d.	63.704	n.d.	12.071	n.d.	77.207
77	VE - SOCIETA' COOPERATIVA CULTURE			n.d.	63.547	n.d.	252	n.d.	3.812
78	VE - SUPERJET INTERNATIONAL S.P.A.		*	63.525	134.244	-25.799	-23.150	10.061	2.800
79	VE - SERENA & MANENTE S.R.L.			60.845	57.448	1.590	-2.677	11.114	9.523
80	VE - ONDULATI NORDEST S.P.A.			60.633	56.630	2.684	3.762	14.171	11.487

Venezia – Rovigo Classifica per Fatturato – TOP 300 5/15

	Provincia - Ragione sociale	IFRS	Cons	Ricavi 2018 migl.€	Ricavi 2017 migl.€	Utile Netto 2018 migl.€	Utile Netto 2017 migl.€	Patrimonio Netto 2018	Patrimonio Netto 2017
81	RO - WAVIN ITALIA S.P.A.			60.562	59.720	3.051	3.177	10.536	9.484
82	VE - APE & PARTNERS SPA		*	60.499	n.d.	8.217	n.d.	27.731	n.d.
83	RO - RHOSS S.P.A.			60.256	60.853	-1.035	-579	9.542	9.534
84	VE - BUGIN S.R.L.			59.521	57.100	244	592	8.076	7.833
85	VE - MANUFACTURE DES ACCESSOIRES LOUIS VUITTON S.R.L.			59.431	27.832	1.899	1.184	6.122	5.323
86	VE - DIMAP SRL			59.224	54.109	1.377	1.012	6.740	6.364
87	VE - GLOBAL INGROSS S.P.A.		*	58.820	48.489	1.761	905	9.954	9.078
88	VE - DE BONA VENEZIA S.R.L.			n.d.	58.170	n.d.	735	n.d.	3.278
89	RO - CONSORZIO DELLE COOPERATIVE PESCATORI DEL POLESINE			57.826	66.143	172	545	8.935	8.779
90	RO - INCOLD S.P.A.			54.619	49.662	1.626	1.140	15.013	13.387
91	VE - FIORITALGELO S.R.L.			53.164	58.712	-14	119	655	669
92	VE - CESARO MAC. IMPORT S.R.L.			52.602	43.150	3.711	3.768	33.227	31.716
93	VE - SPAK MARKET S.R.L.			52.149	49.839	102	70	2.863	2.761
94	RO - INOX TECH S.P.A.	*		51.008	62.170	-6.291	-8.591	10.340	16.694
95	VE - KALORGAS S.P.A.			49.921	44.532	202	137	19.965	6.662
96	VE - CH&F BERTOLINI S.R.L.		*	49.865	40.986	1.006	1.140	5.472	6.789
97	RO - RPM S.P.A.		*	48.971	46.392	3.005	2.152	26.715	24.403
98	VE - LEVORATO INVEST S.P.A.		*	47.978	44.623	3.249	3.213	24.010	21.820
99	VE - LA CASTELLANA S.R.L.		*	47.831	47.221	741	895	54.349	53.608
100	VE - ESTUARIO CARNI SOCIETA' COOPERATIVA AGRICOLA			47.546	42.805	403	432	4.160	3.770

Venezia – Rovigo Classifica per Fatturato – TOP 300 6/15

	Provincia - Ragione sociale	IFRS	Cons	Ricavi 2018 migl.€	Ricavi 2017 migl.€	Utile Netto 2018 migl.€	Utile Netto 2017 migl.€	Patrimonio Netto 2018	Patrimonio Netto 2017
101	VE - COELME - COSTRUZIONI ELETROMECCANICHE - S.P.A.		*	47.319	44.181	5.625	5.601	26.497	25.868
102	VE - OCM S.P.A.			47.287	46.971	1.968	2.437	22.306	20.861
103	VE - INSULA S.P.A.			n.d.	46.466	n.d.	28	n.d.	4.250
104	VE - EDEN HOLDING S.R.L.		*	n.d.	46.341	n.d.	-5.826	n.d.	2.902
105	VE - KOSTRUTTIVA - SOCIETA' COOPERATIVA PER AZIONI			n.d.	46.090	n.d.	-11.172	n.d.	-4.608
106	RO - INFUN FOR S.R.L.			45.679	47.483	2.575	3.171	19.423	16.864
107	VE - MALOCCO VITTORIO & FIGLI S.P.A.			44.461	44.444	717	161	8.303	7.579
108	VE - O.M.V. OFFICINE MECCANICHE VENETE S.P.A.			43.629	40.375	3.807	2.635	18.001	14.866
109	RO - CISCRA S.P.A.			43.519	40.019	1.309	1.525	15.161	14.808
110	VE - GASPARINI S.P.A.			42.862	24.259	3.940	1.019	23.016	19.378
111	VE - SM INVESTMENTS S.R.L.		*	n.d.	42.532	n.d.	-750	n.d.	18.904
112	RO - CONSORZIO AUTOTRASPORTATORI TRANS-LUSIA			42.354	41.820	978	170	1.647	579
113	VE - BONAZZA S.P.A.		*	n.d.	42.021	n.d.	45	n.d.	12.688
114	VE - BLUEBOYS S.R.L.		*	n.d.	42.001	n.d.	4.074	n.d.	18.974
115	RO - INTRAC S.P.A.			41.898	38.897	522	638	24.800	24.278
116	VE - SACAIM S.P.A.			41.641	31.369	219	1.950	9.006	8.787
117	VE - SURTECO ITALIA SRL		*	41.285	41.143	2.807	2.812	6.909	6.914
118	VE - NUOVA DISCOUNT S.R.L.			40.471	0	-4.489	-4	3.028	6
119	VE - ECOPROGETTO VENEZIA S.R.L.			40.458	43.853	-1.065	139	42.766	43.831
120	VE - CST LOGISTICA TRASPORTI S.R.L.			40.309	39.413	526	-46	10.769	10.243

Venezia – Rovigo Classifica per Fatturato – TOP 300 7/15

	Provincia - Ragione sociale	IFRS	Cons	Ricavi 2018 migl.€	Ricavi 2017 migl.€	Utile Netto 2018 migl.€	Utile Netto 2017 migl.€	Patrimonio Netto 2018	Patrimonio Netto 2017
121	VE - CHIMEN S.R.L.			40.133	42.988	388	681	9.419	9.431
122	VE - TRIVENGAS S.R.L.			40.019	36.164	967	1.272	9.446	8.629
123	VE - GITI FIN SPA		*	39.963	n.d.	-102	n.d.	16.568	n.d.
124	VE - ZIEHL-ABEGG ITALIA S.R.L.			39.716	36.140	1.806	1.642	10.344	8.538
125	VE - GENERAL MEMBRANE S.P.A.		*	n.d.	39.593	n.d.	976	n.d.	27.624
126	RO - VENETA PESCA S.R.L.			39.136	38.114	7	62	606	599
127	VE - FOSCARINI S.P.A.		*	38.714	41.106	2.260	4.262	22.786	20.419
128	VE - CIPROFIN S.R.L.		*	38.424	40.250	735	93	22.373	21.575
129	VE - ZANARDO SERVIZI LOGISTICI S.P.A.			38.269	40.443	-443	16	1.983	2.426
130	VE - SOCIETA' INVESTIMENTI TURISTICI VENEZIA S.P.A.		*	n.d.	37.956	n.d.	3.552	n.d.	20.641
131	VE - WINNER S.R.L.			36.432	34.275	1.028	1.118	4.524	3.945
132	RO - IDB SRL INDUSTRIA DOLCIARIA BORSARI			n.d.	36.170	n.d.	1.721	n.d.	6.952
133	VE - H.N.H. S.R.L.		*	35.552	36.461	1.023	3.303	21.157	20.134
134	VE - PM S.R.L.	*		n.d.	35.158	n.d.	3.988	n.d.	53.200
135	RO - CASA DI CURA MADONNA DELLA SALUTE S.R.L.			35.142	34.884	2.091	3.093	115.337	114.246
136	RO - ECOAMBIENTE S.R.L.			35.093	34.016	124	133	8.667	8.662
137	VE - NDF AZTECA MILLING EUROPE SRL			35.048	40.685	3.231	3.423	25.047	24.816
138	RO - RONCONI LUIGI & FIGLI S.R.L.			35.014	38.099	245	294	8.083	7.838
139	VE - SOCIETA' SOCIOCULTURALE COOPERATIVA SOCIALE		*	34.352	n.d.	430	n.d.	9.446	n.d.
140	VE - L'INSALATA DELL'ORTO S.R.L.			34.202	31.900	29	46	822	793

Venezia – Rovigo Classifica per Fatturato – TOP 300 8/15

	Provincia - Ragione sociale	IFRS	Cons	Ricavi 2018 migl.€	Ricavi 2017 migl.€	Utile Netto 2018 migl.€	Utile Netto 2017 migl.€	Patrimonio Netto 2018	Patrimonio Netto 2017
141	VE - MAZZER LUIGI S.P.A.			33.688	31.683	10.300	9.814	50.287	63.709
142	VE - VENEZIA TRONCHETTO REAL ESTATE S.R.L.			33.603	304	6.531	-257	8.715	2.185
143	VE - FORMA 2000 S.P.A.			33.194	34.257	822	1.597	9.086	8.504
144	RO - PETROLIFERA PADANA SRL			32.787	10.573	40	53	142	102
145	VE - ATENA S.P.A.			32.535	29.939	785	715	4.473	3.688
146	VE - MOTIA COMPAGNIA DI NAVIGAZIONE S.R.L.	*	*	n.d.	32.154	n.d.	-12.209	n.d.	-27.562
147	VE - BOLDRIN CENTRO AUTO S.P.A.			32.102	30.389	3	5	2.439	2.395
148	VE - CONSORZIO TRASPORTI LOGISTICA			n.d.	32.098	n.d.	1	n.d.	18
149	RO - AGRICOLA LUSIA S.R.L.			32.052	28.508	814	357	3.349	3.435
150	VE - MAR LOG CONSORZIO			31.899	27.156	-71	12	339	410
151	VE - AUTOVENEZIA S.R.L.			31.565	24.363	502	403	2.004	2.102
152	VE - BERENGO S.P.A.			31.405	34.611	1.097	1.128	5.063	4.846
153	VE - RATIONAL ITALIA S.R.L.			31.130	27.246	1.347	1.139	1.863	1.616
154	RO - ROMANIN PETROLI S.R.L.			31.013	30.838	197	455	3.283	3.086
155	VE - VIS INDUSTRIE ALIMENTARI S.P.A.			30.961	26.802	771	111	3.534	2.760
156	VE - BELSTAFF S.R.L.			30.933	37.389	712	5.705	13.959	13.248
157	RO - RIVAMAR S.R.L.			30.852	31.203	1.134	805	3.553	2.419
158	VE - DAIKO S.R.L.			30.427	5.428	1.311	285	9.597	8.286
159	VE - IDEAL LUX S.R.L.			30.376	29.181	3.076	3.707	3.390	3.849
160	VE - TOMMASINI SOCIETA' PER AZIONI			30.002	30.977	320	688	10.322	23.052

Venezia – Rovigo Classifica per Fatturato – TOP 300 9/15

	Provincia - Ragione sociale	IFRS	Cons	Ricavi 2018 migl.€	Ricavi 2017 migl.€	Utile Netto 2018 migl.€	Utile Netto 2017 migl.€	Patrimonio Netto 2018	Patrimonio Netto 2017
161	VE - LIVENZA TAGLIAMENTO ACQUE S.P.A.			29.960	29.483	3.186	2.237	51.157	47.971
162	VE - SERVIZI PORTO MARGHERA S.C. A R.L.			29.956	28.666	0	0	6.802	6.802
163	VE - MAVIVE S.P.A.			29.953	30.325	1.019	1.531	5.900	5.287
164	VE - R.BUSANEL E F.LI S.R.L.			29.899	31.527	114	130	1.414	1.598
165	VE - HOTEL CIPRIANI S.P.A.			29.857	31.798	3.792	3.336	43.022	42.400
166	VE - BOVO S.P.A.			29.670	30.423	2.695	2.623	27.358	24.622
167	RO - EUROTRASPORTI E SERVIZI S.R.L.			29.537	28.244	460	958	3.555	3.095
168	VE - VENEZIA TERMINAL PASSEGGERI S.P.A.			29.423	21.701	4.378	4.418	40.363	40.403
169	VE - ZINTEK SRL			29.386	2.850	109	67	4.225	4.116
170	VE - A.M.E.S. S.P.A.			28.950	28.943	81	329	4.115	4.034
171	RO - SARTO S.R.L.			28.883	27.384	49	52	3.378	3.329
172	VE - SORMA SPA			28.824	24.883	1.831	895	17.455	16.674
173	RO - BANCA ADRIA COLLI EUGANEI - CREDITO COOP. SOC. COOP.	*		n.d.	28.791	n.d.	2.298	n.d.	100.232
174	VE - ALBA TRAVEL - S.R.L.			n.d.	28.788	n.d.	103	n.d.	5.158
175	RO - CASA DI CURA PRIVATA S.M. MADDALENA S.P.A.			28.760	30.203	365	402	7.971	7.606
176	RO - CULTIVA SOCIETA' AGRICOLA O.P. S.C. A.R.L.			28.616	25.110	0	0	3.022	3.022
177	VE - FILOBLU S.P.A.			28.364	19.351	371	235	3.501	762
178	VE - VECON S.P.A.			28.159	27.946	5.914	5.837	9.330	8.916
179	VE - IVH S.R.L.			28.065	22.311	13	43	345	332
180	VE - POLICLINICO SAN MARCO - S.P.A.			28.024	28.539	719	576	31.911	30.477

Venezia – Rovigo Classifica per Fatturato – TOP 300 10/15

	Provincia - Ragione sociale	IFRS	Cons	Ricavi 2018 migl.€	Ricavi 2017 migl.€	Utile Netto 2018 migl.€	Utile Netto 2017 migl.€	Patrimonio Netto 2018	Patrimonio Netto 2017
181	VE - ZAGO SPA	*		27.931	15.523	1.924	1.387	2.077	1.535
182	VE - DISTRIBUZIONE ITALIANA ARREDAMENTI S.P.A.			27.704	25.084	-803	-397	4.045	4.849
183	RO - MACINAZIONE LENDINARA S.P.A.			27.449	30.703	391	151	6.636	6.245
184	RO - NEWSEA S.R.L.			26.997	28.323	84	134	870	786
185	VE - G. ANGELONI S.R.L.			26.972	28.067	1.772	2.637	12.952	11.180
186	VE - ANESE S.R.L.			26.961	22.014	459	285	4.707	4.473
187	VE - BRENTA S.R.L.			26.940	23.756	1.527	1.455	8.860	7.552
188	RO - HULKA S.R.L.			26.928	27.573	6.234	6.305	48.776	44.542
189	VE - CALZATURIFICIO NERI - S.R.L.			26.690	24.839	1.974	1.978	4.587	3.534
190	VE - RENE' CAOVILLA S.P.A.			26.648	22.296	1.514	440	22.496	20.041
191	VE - ALLES FISCH & C. S.R.L.			26.565	28.947	65	68	1.632	1.567
192	VE - PRASE ENGINEERING S.P.A.			26.461	20.438	2.354	1.539	12.390	10.902
193	VE - AVE TECHNOLOGIES S.R.L.			25.971	20.378	1.649	75	5.311	3.716
194	RO - ROVIGOBANCA CREDITO COOPERATIVO – SOC. COOP.	*		n.d.	25.778	n.d.	1.106	n.d.	54.289
195	VE - BERGAMIN S.R.L.			25.576	26.462	-661	-419	1.290	1.951
196	VE - MECNAFER - S.P.A.			25.548	22.381	881	593	5.021	4.140
197	VE - RIMORCHIATORI RIUNITI PANFIDO & C. - S.R.L.			25.358	26.130	916	855	7.208	6.256
198	VE - SALVADORI S.P.A.			25.222	21.467	1.756	937	7.960	7.006
199	VE - UNIONFRIGO S.R.L.			25.001	25.333	187	176	941	814
200	RO - MULINO PADANO S.P.A.			24.868	26.679	557	167	4.403	3.883

Venezia – Rovigo Classifica per Fatturato – TOP 300 11/15

	Provincia - Ragione sociale	IFRS	Cons	Ricavi 2018 migl.€	Ricavi 2017 migl.€	Utile Netto 2018 migl.€	Utile Netto 2017 migl.€	Patrimonio Netto 2018	Patrimonio Netto 2017
201	VE - AUTOPIAVE S.R.L.			24.845	23.558	38	520	1.732	1.367
202	RO - FEMI-CZ S.P.A.			24.774	24.956	2.361	2.350	16.779	15.666
203	VE - ATVO S.P.A.		*	24.654	23.088	798	1.308	40.800	40.128
204	VE - CAMPELLO S.P.A.			24.566	22.280	1.203	-543	2.548	73
205	VE - CUCINA NOSTRANA S.R.L.			24.481	21.691	1.669	1.749	10.632	8.964
206	VE - HOTELS CLICK S.R.L.			24.327	50.704	-4.599	21	-4.477	122
207	VE - IAMCO SOCIETA' CONSORTILE A RESPONSABILITA' LIMITATA			24.290	26.860	265	285	1.160	896
208	VE - L.A.S.I. S.R.L.			24.235	19.823	278	108	1.796	1.519
209	VE - COSTAMPRESS S.P.A.			24.197	23.647	572	466	3.265	2.945
210	VE - L'ACQUACHIARA S.R.L.			24.065	22.957	44	111	788	744
211	VE - ORMESANI S.R.L.			n.d.	23.862	n.d.	209	n.d.	1.879
212	RO - ZAMBELLO RIDUTTORI 2 - S.R.L.			23.538	21.705	3.358	3.030	27.843	25.485
213	VE - FONDAZIONE LA BIENNALE DI VENEZIA			n.d.	23.345	n.d.	4.372	n.d.	39.812
214	RO - NEGRI S.R.L.			23.248	21.616	105	17	1.085	987
215	VE - F&M INGEGNERIA SPA		*	23.151	18.075	1.555	770	9.208	7.629
216	RO - ITTICA ROSOLINA S.R.L.			23.151	22.736	45	59	98	936
217	VE - SAN MARCO BEVERAGE NETWORK VENEZIA S.P.A.			23.057	20.801	1.067	1.244	18.559	17.492
218	VE - TURATTI S.R.L.			23.040	21.204	2.253	512	6.404	4.150
219	RO - RENZO FAVERO S.R.L.			22.949	14.485	889	466	917	494
220	VE - EURO GESTIONI S.P.A.			22.908	21.730	1.152	1.594	4.600	4.048

Venezia – Rovigo Classifica per Fatturato – TOP 300 12/15

	Provincia - Ragione sociale	IFRS	Cons	Ricavi 2018 migl.€	Ricavi 2017 migl.€	Utile Netto 2018 migl.€	Utile Netto 2017 migl.€	Patrimonio Netto 2018	Patrimonio Netto 2017
221	VE - BIBIONE MARE S.P.A.			22.844	22.965	2.238	3.020	33.033	30.796
222	VE - MARINA DI VENEZIA - S.P.A.			22.775	21.515	4.375	4.744	38.176	34.740
223	VE - POLPLASTIC S.P.A.			22.709	22.639	579	515	5.304	4.725
224	VE - EUROPA GROUP S.P.A.			22.675	22.185	1.154	1.273	4.026	3.472
225	VE - ILTA ALIMENTARE S.P.A.			22.573	14.659	585	52	5.231	3.804
226	VE - ALEMAR S.R.L.			n.d.	22.565	n.d.	11	n.d.	517
227	RO - ADRIESE DI NAVIGAZIONE S.R.L.		*	22.356	9.106	305	20	21.013	20.711
228	VE - PASCOLI S.P.A.			22.312	22.778	163	138	5.739	5.776
229	VE - SILIKOMART S.R.L.			22.154	22.245	2.901	3.190	16.758	15.056
230	RO - WELDING DUEBI - S.R.L.			22.147	19.460	164	83	1.118	954
231	VE - CICLI ESPERIA S.P.A.			22.087	18.542	224	62	12.384	12.127
232	VE - RETAL ITALIA SRL			21.964	27.942	1.307	641	4.440	3.133
233	VE - S.I.F.A. SOC. CONSORTILE P.A.			21.818	15.236	3.769	81	34.512	30.743
234	VE - MAGIS S.P.A.			21.778	22.371	364	445	13.017	12.653
235	VE - GALLOPLASTIK S.R.L.			21.651	21.345	1.190	1.402	7.882	7.012
236	VE - WAYCAP S.P.A.			21.596	n.d.	3.983	n.d.	18.233	n.d.
237	VE - TREVISAN S.P.A.			21.504	29.094	721	1.703	12.857	12.136
238	RO - PROFINE ITALIA S.R.L.			21.417	20.785	-1.530	-607	1.369	697
239	VE - BETTIO SERVICE S.R.L.			21.343	19.068	71	66	4.482	4.411
240	VE - AVICOLA VENETA SOCIETA' COOPERATIVA AGRICOLA PER AZIONI			21.279	19.822	57	54	1.549	1.504

Venezia – Rovigo Classifica per Fatturato – TOP 300 13/15

	Provincia - Ragione sociale	IFRS	Cons	Ricavi 2018 migl.€	Ricavi 2017 migl.€	Utile Netto 2018 migl.€	Utile Netto 2017 migl.€	Patrimonio Netto 2018	Patrimonio Netto 2017
241	VE - K CHIMICA S.R.L.			21.226	16.976	519	179	2.308	1.789
242	VE - PASSAGGIO OBBLIGATO S.P.A.			21.213	22.853	508	499	34.925	36.417
243	VE - CASA DI CURA SILENO E ANNA RIZZOLA - S.P.A.			n.d.	21.149	n.d.	-244	n.d.	24.906
244	VE - ATS PACKAGING S.R.L.			21.146	20.669	180	90	2.693	2.510
245	RO - NOVALAT S.R.L.			20.953	21.624	-195	27	280	474
246	RO - BIDUE S.R.L.			20.935	20.120	3.430	3.013	7.132	6.714
247	VE - LAV.IN S.R.L.			20.828	19.930	294	106	2.090	1.794
248	VE - PIAROTTOLEGNO - S.P.A.			20.811	22.304	138	-539	9.541	8.113
249	VE - COSMO AMBIENTE S.R.L.			20.808	19.296	59	59	6.812	7.029
250	VE - TERMINAL INTERMODALE VENEZIA S.P.A.	*		20.799	18.839	2.539	2.351	11.088	10.549
251	RO - COSTRUZIONI DONDI S.P.A.			n.d.	20.703	n.d.	976	n.d.	3.109
252	RO - S.I.CELL S.P.A.			20.690	20.817	1.354	1.048	10.858	9.604
253	VE - DEPURACQUE SERVIZI S.R.L.			20.681	16.464	3.295	2.652	16.793	13.912
254	VE - SEGECO S.R.L.			n.d.	20.438	n.d.	92	n.d.	2.567
255	VE - GALLERIA D'ARTE CONTINI - S.R.L.			20.388	16.787	2.469	1.663	13.599	11.130
256	VE - VEMPA AUTO - S.R.L.			n.d.	20.382	n.d.	-179	n.d.	3.083
257	RO - MAINARDI NICOLA S.R.L.			20.306	20.088	435	582	9.735	9.300
258	RO - AUTOMOTORS S.P.A.			20.193	20.474	-267	66	71	128
259	VE - AGENZIA LAMPO DI MAZZAROTTO GIOVANNI S.R.L.			20.041	20.146	1.266	1.350	5.417	4.312
260	VE - I. BARBON - S.R.L.			19.991	38.145	242	307	2.633	2.391

Venezia – Rovigo Classifica per Fatturato – TOP 300 14/15

	Provincia - Ragione sociale	IFRS	Cons	Ricavi 2018 migl.€	Ricavi 2017 migl.€	Utile Netto 2018 migl.€	Utile Netto 2017 migl.€	Patrimonio Netto 2018	Patrimonio Netto 2017
261	RO - DEPUR PADANA ACQUE S.R.L.			19.968	14.118	2.822	582	5.988	4.766
262	VE - L'AGRARIA DI S. DONA' E MONASTIER S.R.L.			19.903	17.831	42	132	5.814	5.772
263	RO - COLMAR TECHNIK S.P.A.			19.717	21.331	290	721	3.598	3.308
264	VE - COOPERATIVA SOCIALE SERVIZI ASSOCIATI C.S.S.A. S.C. A R. L.			19.671	17.988	89	395	4.695	4.292
265	VE - CANTINA DI CONA S.P.A.			19.640	16.823	0	0	350	347
266	VE - MA.RE. S.R.L.			19.628	21.605	227	358	1.728	1.501
267	VE - MICROTEC S.R.L.			19.435	13.767	1.647	1.244	4.340	2.832
268	VE - VENIS S.P.A.			19.272	15.796	144	330	3.479	3.334
269	VE - IDROMACCHINE S.P.A.			19.271	19.767	399	114	11.927	11.627
270	VE - MULTI SERVICE S.R.L.			19.266	19.856	1.118	1.894	9.532	9.212
271	VE - CISL VENETO SERVIZI S.R.L.			19.263	18.666	108	82	640	532
272	VE - ONGARATO MOTORS S.R.L.			19.192	15.664	1.296	1.138	4.444	3.148
273	RO - ANDREOTTI AUTO S.R.L.			n.d.	19.169	n.d.	290	n.d.	2.723
274	VE - FRANZIN CARNI S.R.L.			19.078	25.981	-2.042	-1.101	890	931
275	RO - ZENNARO LEGNAMI S.R.L.			19.061	n.d.	288	n.d.	1.705	n.d.
276	VE - BARCA S.R.L.			18.953	6.347	208	72	1.437	195
277	VE - GIOVE S.P.A.			18.939	18.142	1.534	1.567	79.656	78.122
278	VE - L&S GROUP SRL			18.931	22.949	246	439	1.540	1.279
279	VE - RO.MAR. S.R.L.			18.894	18.888	1.048	1.937	15.906	9.750
280	VE - ECOAL S.R.L.			n.d.	18.759	n.d.	-10.865	n.d.	-5.362

Venezia – Rovigo Classifica per Fatturato – TOP 300 15/15

	Provincia - Ragione sociale	IFRS	Cons	Ricavi 2018 migl.€	Ricavi 2017 migl.€	Utile Netto 2018 migl.€	Utile Netto 2017 migl.€	Patrimonio Netto 2018	Patrimonio Netto 2017
281	VE - CENTRO VACANZE PRA' DELLE TORRI S.R.L.			18.580	18.178	6.692	5.881	65.972	59.280
282	RO - LA.RE.TER. LAVORAZIONE RESINE TERMOPLASTICHE - S.P.A.			18.564	17.875	501	563	6.041	5.821
283	VE - ALPE GUIZZA SPA			18.564	16.957	-502	-465	5.710	6.212
284	VE - GH VENEZIA S.P.A.			18.563	16.614	-249	-12	1.791	2.040
285	VE - CASTELLAN MARIA & C. S.P.A.			18.530	16.291	-48	51	12.042	12.090
286	VE - SCATOLIFICIO IDEALKART S.R.L.			18.380	17.130	88	495	4.088	4.105
287	VE - FIORINI OMNIA SERVICE S.R.L.			18.366	18.309	836	862	5.396	5.010
288	VE - INVENT SRL			18.182	10.307	853	565	3.343	2.500
289	VE - AGOSTINI GROUP S.R.L.			18.182	16.686	741	471	5.150	4.409
290	RO - SOCIETA' COOPERATIVA AGRICOLA DELTA MAIS			18.141	15.862	95	89	1.359	1.272
291	RO - BORGHI S.R.L.			18.140	6.635	2.236	398	4.830	2.693
292	VE - O.ME.R. - S.P.A.			18.097	17.754	211	211	13.894	13.688
293	VE - AP. ESSE S.P.A.			17.940	18.125	1.592	1.064	3.578	2.135
294	VE - SAGEM S.R.L.			n.d.	17.860	n.d.	224	n.d.	653
295	RO - ISOPLUS MEDITERRANEAN S.R.L. SOCIETA' UNIPERSONALE			17.852	15.216	412	-427	6.917	6.505
296	VE - CEREAL DOCKS MARGHERA S.R.L.			17.817	17.623	1.722	3.491	9.168	7.446
297	RO - MEDUSA S.R.L.			17.784	9.988	1.689	573	2.641	1.065
298	VE - IMBALLAGGI MIRAPACK S.R.L.			17.737	16.005	226	306	7.992	7.766
299	VE - PELIZZON LUIGI S.R.L.			17.730	17.223	230	205	2.085	1.972
300	VE - DAVIMAR S.R.L.			17.725	19.409	29	10	562	533

Belluno Classifica per Fatturato – TOP 300 1/15

	Ragione sociale	IFRS	Cons	Ricavi 2018 migl.€	Ricavi 2017 migl.€	Utile Netto 2018 migl.€	Utile Netto 2017 migl.€	Patrimonio Netto 2018	Patrimonio Netto 2017
1	MARCOLIN S.P.A.	*	*	482.219	469.143	-83	-14.468	207.177	202.305
2	DE RIGO S.P.A.		*	420.293	422.173	-13.455	-10.236	230.681	247.798
3	LUXOTTICA ITALIA S.R.L.			361.657	294.992	6.852	13.853	50.636	30.964
4	SVILUPPO HOLDING S.R.L.		*	n.d.	284.342	n.d.	5.460	n.d.	25.762
5	CLIVET S.P.A.		*	122.169	111.133	-563	-778	29.655	30.793
6	LATTEBUSCHE S.C.A.			106.095	101.862	35	34	17.320	16.816
7	UNIFARCO S.P.A.		*	93.870	83.230	3.716	5.611	30.154	26.900
8	MANIFATTURA VALCISMON S.P.A.			73.046	69.437	8.718	8.325	26.122	17.263
9	MARCHON ITALIA S.R.L.			70.432	55.388	3.151	2.000	24.972	23.798
10	GIORGIO FEDON & FIGLI SPA	*	*	65.793	67.405	-5.047	-3.972	10.320	14.659
11	OAKLEY SPORT INTERNATIONAL S.R.L.			63.108	61.078	49	1.987	22.278	22.229
12	NEW BASSANI AUTO S.R.L.			53.582	39.503	2.031	1.276	6.536	4.576
13	MANZOTTI S.R.L.			53.137	48.571	1.057	1.193	5.328	4.371
14	DE RIGO REFRIGERATION S.R.L.			51.718	46.629	-515	0	56.300	56.815
15	ELIWELL CONTROLS S.R.L.			n.d.	47.815	n.d.	1.164	n.d.	21.351
16	DIXELL S.R.L.			47.760	45.317	7.664	7.535	57.010	49.345
17	PASSUELLO F.LLI - S.R.L.			47.053	38.941	921	527	7.885	6.964
18	ITALIA WANBAO-ACC S.R.L.			44.348	42.885	-12.751	-10.923	2.614	-2.636
19	GATTO ASTUCCI S.P.A.		*	n.d.	41.572	n.d.	1.599	n.d.	10.750
20	WALBER S.P.A.			40.115	38.932	469	668	6.901	6.732

Belluno Classifica per Fatturato – TOP 300 2/15

	Ragione sociale	IFRS	Cons	Ricavi 2018 migl.€	Ricavi 2017 migl.€	Utile Netto 2018 migl.€	Utile Netto 2017 migl.€	Patrimonio Netto 2018	Patrimonio Netto 2017
21	FORGIALLUMINIO 3 S.R.L.			37.276	34.859	2.204	1.640	19.721	17.516
22	INTERSOCKS S.R.L.		*	n.d.	37.179	n.d.	1.911	n.d.	14.478
23	MECCANOSTAMPI S.R.L.			35.839	35.031	438	1.180	11.561	11.123
24	THE'LIOS S.P.A.	*		35.709	0	-15.195	-11.569	6.186	1.381
25	SEST S.P.A.	*		35.673	31.575	2.238	4.962	20.540	22.731
26	ACIL S.R.L.			35.533	36.007	181	250	4.368	4.187
27	ASSICURATRICE VAL PIAVE - S.P.A.			34.713	31.991	n.d.	n.d.	30.471	27.999
28	LA COOPERATIVA DI CORTINA - SOCIETA' COOPERATIVA		*	34.250	33.242	188	311	26.086	25.881
29	GOLINRECYCLING S.R.L.			33.356	26.504	29	17	1.781	1.752
30	PROCAFFE' S.P.A.			33.108	31.901	1.038	315	10.043	9.154
31	MARI - POSA S.R.L.		*	n.d.	29.800	n.d.	2.107	n.d.	35.175
32	DELTA S.R.L.			25.444	24.762	197	518	3.581	2.884
33	GIORIK S.P.A.			24.835	24.292	3.948	3.043	11.347	11.283
34	DOLOMITI BUS S.P.A.			22.940	22.115	1.042	969	14.243	22.026
35	MANZONI SRL			22.762	23.293	936	1.022	4.326	4.590
36	BUZZATTI TRASPORTI - S.R.L.			22.679	22.518	936	941	7.682	6.747
37	DBA PROGETTI S.P.A.			21.687	20.524	841	933	3.781	3.336
38	DEMENEGO S.R.L.			20.690	18.947	2.924	2.470	8.956	7.832
39	VENETA ALIMENTI INNOVATIVI S.R.L.			20.236	17.354	1.616	1.605	10.556	8.940
40	EVCO S.P.A.			19.180	18.760	2.362	2.114	8.580	7.218

Belluno Classifica per Fatturato – TOP 300 3/15

	Ragione sociale	IFRS	Cons	Ricavi 2018 migl.€	Ricavi 2017 migl.€	Utile Netto 2018 migl.€	Utile Netto 2017 migl.€	Patrimonio Netto 2018	Patrimonio Netto 2017
41	TRENTI INDUSTRIA OCCHIALI S.P.A.			19.094	23.397	747	2.174	4.300	5.553
42	ISOMECC S.R.L.			18.666	17.390	511	477	5.225	4.714
43	FIREX S.R.L.			17.843	16.522	3.406	2.635	7.660	10.254
44	ITAL-LENTI SRL			17.737	17.261	2.909	3.058	15.277	12.368
45	VENETA21 S.R.L.			17.567	21.070	2.101	1.849	8.006	6.205
46	SUPERAUTO FELTRE S.R.L.			17.098	12.155	208	109	498	290
47	PASSUELLO CESARE S.R.L.			17.012	16.671	268	191	1.825	1.557
48	ELETTOPLAST S.R.L.			15.808	13.565	1.131	1.220	3.876	5.929
49	REOLON DINO & C SRL			15.654	6.764	1.785	307	3.882	1.996
50	D.E.M. SPA			15.429	16.115	97	123	1.770	1.672
51	COLORIFICIO PAULIN S.P.A.			15.232	14.953	314	311	7.212	7.208
52	MOSER S.R.L.			14.524	14.115	240	-502	1.094	854
53	CASSOL S.R.L.			14.381	14.096	-79	61	554	633
54	IMPRESA COSTRUZIONI TOLLOT S.R.L.			n.d.	14.173	n.d.	1.630	n.d.	3.197
55	GALVALUX S.R.L.			13.953	10.759	1.331	702	3.152	1.821
56	SERVICE 2000 S.R.L.			13.917	15.429	-381	-95	145	525
57	COOPERATIVA DI SAN VITO DI CADORE SOC. COOP.			13.879	13.633	263	208	4.708	4.452
58	PIAVE MAITEX S.R.L.			13.678	15.837	-496	-199	8.756	9.242
59	THEMA OPTICAL S.R.L.			n.d.	13.380	n.d.	1.317	n.d.	4.447
60	F.LLI DE PRA S.P.A.			13.364	n.d.	809	n.d.	9.235	n.d.

Belluno Classifica per Fatturato – TOP 300 4/15

	Ragione sociale	IFRS	Cons	Ricavi 2018 migl.€	Ricavi 2017 migl.€	Utile Netto 2018 migl.€	Utile Netto 2017 migl.€	Patrimonio Netto 2018	Patrimonio Netto 2017
61	CASSA RURALE ED ARTIGIANA DI CORTINA D'AMPEZZO E DOLOMITI	*		n.d.	12.999	n.d.	1.207	n.d.	66.272
62	VERMER SPA			12.912	12.793	837	905	6.946	7.109
63	MORITSCH CRANES S.R.L.			12.648	7.333	343	-239	905	561
64	ECO.RA.V. S.P.A.			12.344	9.629	1.022	242	4.000	3.678
65	IMAP S.R.L.			12.319	12.879	140	820	7.070	7.230
66	BORTOLUZZI SISTEMI S.P.A.			12.251	12.096	205	503	5.508	5.303
67	TESSARO SNC			n.d.	11.823	n.d.	132	n.d.	1.556
68	SACET S.R.L.			n.d.	11.758	n.d.	999	n.d.	9.458
69	IMPRESA COSTRUZIONI DAL MAGRO S.P.A.			11.748	12.847	41	7	923	881
70	INOX PIAVE S.R.L.			11.641	10.931	1.136	937	3.982	2.995
71	AZIENDA FELTRINA PER I SERVIZI ALLA PERSONA			11.575	11.703	38	114	716	678
72	I.M.V. S.P.A.			11.263	10.749	-136	134	5.781	5.917
73	IMPRESA SILVIO PIEROBON S.R.L.			11.132	3.019	841	558	1.835	995
74	PRAMAOR S.R.L.			10.834	10.059	1.130	1.354	3.403	2.476
75	DA.MA. S.R.L.			10.695	9.966	4	-48	216	211
76	TRASPORTI OFFICINA BREMA SRL			10.249	8.945	-997	-1.022	-2.384	-1.387
77	BIM BELLUNO INFRASTRUTTURE S.P.A.			10.230	9.726	166	508	34.915	34.750
78	TREVI-COLISEUM S.R.L.			10.148	9.599	653	941	6.352	5.699
79	GRIMONT S.R.L.			n.d.	10.131	n.d.	307	n.d.	2.929
80	TECNOWERK PLAST S.R.L.			10.009	12.505	1.006	1.926	4.208	4.947

Belluno Classifica per Fatturato – TOP 300 5/15

	Ragione sociale	IFRS	Cons	Ricavi 2018 migl.€	Ricavi 2017 migl.€	Utile Netto 2018 migl.€	Utile Netto 2017 migl.€	Patrimonio Netto 2018	Patrimonio Netto 2017
81	CADORE ASFALTI S.R.L.			9.959	9.126	76	142	1.232	1.156
82	CONSORZIO TRIVENETO ROCCIATORI SC A RL			n.d.	9.904	n.d.	446	n.d.	15.595
83	FEINAR S.R.L.			9.898	9.478	155	89	3.091	2.936
84	DEON S.P.A.			9.882	14.265	457	229	8.310	7.854
85	SILCON PLASTIC S.R.L.			9.762	11.133	764	1.738	3.643	3.397
86	D'INCA' S.R.L.			9.720	9.813	225	200	1.877	1.653
87	FRANCO CLO' S.R.L.			9.720	6.274	299	17	3.056	2.957
88	SOCIETA' FUNIVIA ARABBA MARMOLADA SOFMA - S.P.A.			9.618	8.569	1.631	891	19.812	18.784
89	LOOK OCCHIALI S.R.L.			9.399	9.550	19	87	7.552	7.533
90	DOLOMITI ROCCE S.R.L.			9.377	2.265	-507	-2.079	1.626	2.683
91	GIOTTO FRATELLI SRL			9.095	8.182	1.076	1.077	4.502	3.526
92	TECHNOWRAPP S.R.L.			8.981	7.738	103	137	783	680
93	IMECO S.R.L.			8.855	6.860	354	177	1.533	1.389
94	DAL PONT LUCIANO S.R.L.			8.782	10.095	74	103	939	865
95	CAFIERO S.R.L.			8.700	8.219	605	312	2.218	1.762
96	TESSARO S.P.A.			8.552	n.d.	379	n.d.	629	n.d.
97	A.B.A. AZIENDA BELLUNESE AUTOTRASPORTI S.R.L.			8.379	8.162	81	32	316	235
98	EURODECORI S.R.L.			8.305	11.918	-119	-138	1.173	992
99	LA BIRRERIA S.R.L.			8.223	8.224	29	93	59	592
100	LA VIA SOCIETA' COOPERATIVA SOCIALE ONLUS			8.176	8.147	59	395	2.616	2.573

Belluno Classifica per Fatturato – TOP 300 6/15

	Ragione sociale	IFRS	Cons	Ricavi 2018 migl.€	Ricavi 2017 migl.€	Utile Netto 2018 migl.€	Utile Netto 2017 migl.€	Patrimonio Netto 2018	Patrimonio Netto 2017
101	FRIZZARIN S.R.L.			8.059	6.944	375	332	2.857	2.788
102	SICMATREMEA S.R.L.			8.025	7.930	215	203	1.364	1.149
103	SERIGROUP S.R.L.			7.988	7.591	412	167	5.245	4.833
104	BELLITALIA S.R.L.			7.934	4.947	229	33	96	732
105	LUXOL S.R.L.			7.857	8.393	624	544	3.025	2.401
106	DA ROLD SRL			7.828	6.585	252	68	1.122	939
107	TEKNOMOTOR S.R.L.			7.728	6.901	927	943	4.818	4.012
108	SARI S.R.L.			7.554	9.072	735	1.156	2.357	2.722
109	ERREBI S.P.A			7.525	7.447	480	486	2.968	2.788
110	IDEAL S.R.L.			7.398	7.098	-164	-514	2.655	2.819
111	ISTA S.P.A			7.349	5.689	1.719	559	7.354	5.639
112	BENSOL S.R.L.			7.275	8.543	-24	208	4.035	4.377
113	GRUPPO AL.F.A. SOCIETA' COOPERATIVA			7.115	8.003	4	1	96	93
114	IMPIANTI TURISTICI BOE' S.P.A.			7.104	6.307	2.028	1.628	13.151	11.394
115	DEIMOS SRL			6.946	5.350	13	10	2.263	2.250
116	ECS S.R.L.			6.796	6.220	1.721	1.615	8.324	6.603
117	OOKII S.R.L			6.756	4.928	164	126	799	635
118	BALDOVIN LEGNAMI S.P.A.			n.d.	6.726	n.d.	465	n.d.	6.996
119	TELEQUADRI S.R.L.			6.710	6.204	352	336	3.103	2.751
120	BOITO SERAFINA S.R.L.			6.654	6.139	78	-20	48	404

Belluno Classifica per Fatturato – TOP 300 7/15

	Ragione sociale	IFRS	Cons	Ricavi 2018 migl.€	Ricavi 2017 migl.€	Utile Netto 2018 migl.€	Utile Netto 2017 migl.€	Patrimonio Netto 2018	Patrimonio Netto 2017
121	EDIL COSTRUZIONI S.R.L.			6.647	7.575	298	187	3.149	2.851
122	HOTEL CRISTALLO S.P.A.			6.537	5.636	276	188	32.184	31.909
123	LUNARDI S.R.L.			6.537	7.257	63	30	370	156
124	SPICAM S.R.L.			6.369	5.677	363	438	3.194	4.376
125	WOODN INDUSTRIES S.R.L.			6.283	4.877	-1.260	-6.161	-1.122	137
126	REVERT SRL			n.d.	6.266	n.d.	34	n.d.	312
127	BELLUNUM S.R.L.			6.222	6.067	77	97	2.677	2.600
128	EDILCOMMERCIO DI TAMBURLIN S.R.L.			6.168	5.173	290	340	2.217	2.032
129	TONET S.R.L.			6.150	3.959	55	31	971	918
130	TONIN GIANFRANCO SRL			6.052	6.540	-22	48	1.203	1.225
131	SERBOSCO S.R.L.			6.048	5.947	669	384	1.416	747
132	DI ESSE S.R.L.			6.044	5.265	361	309	4.038	3.677
133	FALORIA S.P.A.			5.989	5.613	499	231	5.571	5.051
134	ADES S.R.L.			5.968	5.792	250	220	1.336	1.146
135	FLY BUS S.R.L.			5.955	5.537	-906	-469	2.159	2.065
136	LIBERA UGO S.P.A.			5.933	6.147	328	405	7.630	7.603
137	LE VALLI SOCIETA' COOPERATIVA SOCIALE			5.871	6.992	5	7	1.247	1.245
138	LARGE FORMAT PRINTING S.R.L.			5.865	5.626	207	99	728	550
139	GOLAND S.R.L.			5.861	5.758	71	91	1.637	1.566
140	CMI SRL			5.849	n.d.	1.481	n.d.	10.021	n.d.

Belluno Classifica per Fatturato – TOP 300 8/15

	Ragione sociale	IFRS	Cons	Ricavi 2018 migl.€	Ricavi 2017 migl.€	Utile Netto 2018 migl.€	Utile Netto 2017 migl.€	Patrimonio Netto 2018	Patrimonio Netto 2017
141	O.C.S. MOULDS S.R.L.			5.746	5.090	383	-110	639	256
142	SCP SRL			5.679	5.083	403	165	1.572	1.220
143	COLLE S.P.A.			5.623	5.037	-32	83	2.030	2.062
144	PORDOI S.P.A.			5.580	4.713	1.480	888	7.719	6.438
145	ALLEGHE FUNIVIE S.P.A.			5.548	4.387	341	-115	8.386	8.045
146	COSTRUZIONI DAL PONT SOCIETA' PER AZIONI			5.469	5.934	444	450	7.581	7.137
147	SERIBELL S.R.L.			5.463	5.017	415	456	2.244	1.979
148	PERENZ S.R.L.			5.459	5.429	717	209	3.809	3.491
149	IMPRESA OLIVOTTO SRL			5.438	6.456	235	150	2.938	2.702
150	FRISTEEL S.R.L.			5.399	5.300	81	175	1.710	1.629
151	CONSORZIO SVILUPPO E INNOVAZIONE SOC. COOP. SOCIALE			n.d.	5.377	n.d.	47	n.d.	189
152	SPECTACLES S.R.L.			n.d.	5.361	n.d.	229	n.d.	604
153	AL. CA. S.R.L.			5.345	4.600	58	30	475	416
154	SEDICO SERVIZI			n.d.	5.341	n.d.	2	n.d.	222
155	C&G ITALY S.R.L.			5.311	5.655	339	546	2.192	1.853
156	DA VIA' LUIGI S.R.L.			5.232	4.315	431	7	1.352	981
157	PLASTICS S.R.L.			5.164	4.968	211	193	3.684	3.473
158	PIAZZA ROSA S.R.L.			5.158	7.029	767	606	2.620	1.478
159	MODESIGN - S.R.L.			5.130	1.031	277	25	1.838	1.561
160	GIAMPER SRL			5.118	4.746	229	179	1.408	1.268

Belluno Classifica per Fatturato – TOP 300 9/15

	Ragione sociale	IFRS	Cons	Ricavi 2018 migl.€	Ricavi 2017 migl.€	Utile Netto 2018 migl.€	Utile Netto 2017 migl.€	Patrimonio Netto 2018	Patrimonio Netto 2017
161	S.L. INTERNI SRL			5.113	3.068	154	6	2.190	2.036
162	BELLAUTO S.R.L.			n.d.	5.106	n.d.	35	n.d.	1.492
163	ROLMEC S.R.L.			5.093	5.726	244	595	1.465	1.221
164	DE LOTTO S.R.L.			5.091	7.473	778	748	2.297	1.519
165	SERVIZI ALLA PERSONA LONGARONE ZOLDO A.S.C.			5.043	5.058	50	102	424	374
166	PISON VITTORIO & FIGLI S.R.L.			4.974	4.944	678	801	69	814
167	ALPAGEL S.R.L.			4.952	4.894	58	49	564	506
168	SERVIZI AMPEZZO UNIPERSONALE SRL			4.936	5.764	-166	177	1.353	1.519
169	TWO B SRL			4.921	4.738	223	372	1.543	1.520
170	ASCON ASFALTI CONGLOMERATI S.R.L.			4.873	3.644	283	289	2.078	1.795
171	METAL LOOK S.R.L.			4.863	5.057	10	149	4.795	4.785
172	DORIGUZZI MARIO S.R.L.			4.850	6.559	12	167	139	207
173	TECKNO IDEA S.R.L.			4.849	4.661	210	192	222	204
174	ITP SRL			4.832	4.327	218	150	4.404	4.179
175	VALPE AMBIENTE SRL			4.745	4.391	2	3	59	57
176	BOTOL S.R.L.			n.d.	4.705	n.d.	75	n.d.	645
177	JOINT & WELDING SRL			4.629	3.444	310	229	1.674	1.464
178	IMPRESA FONTANA S.R.L.			4.610	3.238	229	54	517	288
179	A.S.C.A. AZIENDA SPECIALE CONSORTILE AGORDINA			4.539	3.187	59	127	605	546
180	WALL TO WALL S.R.L.			4.514	3.860	41	63	173	131

Belluno Classifica per Fatturato – TOP 300 10/15

	Ragione sociale	IFRS	Cons	Ricavi 2018 migl.€	Ricavi 2017 migl.€	Utile Netto 2018 migl.€	Utile Netto 2017 migl.€	Patrimonio Netto 2018	Patrimonio Netto 2017
181	COOP. DI CONSUMO DI FALCADE E VALLE DEL BIOIS SOC. COOP.			4.450	4.227	214	241	4.674	4.435
182	FRE TOR S.R.L.			4.419	5.749	-593	399	1.614	1.704
183	MONTEC SRL			4.364	4.506	192	162	883	718
184	SARIMI S.R.L.			4.364	3.126	432	236	1.272	840
185	SOCIETA' NUOVA SOCIETA' COOPERATIVA SOCIALE IMPRESA SOCIALE			4.310	3.560	4	2	1.296	1.228
186	M.P. MARKET S.R.L.			n.d.	4.248	n.d.	53	n.d.	278
187	REPRO S.R.L.			4.232	4.328	12	-284	804	792
188	MASET S.R.L.			4.219	3.953	177	195	1.637	1.460
189	TOFANA S.R.L.			n.d.	4.205	n.d.	127	n.d.	6.738
190	MATRIX S.R.L.			4.177	3.662	181	104	1.084	533
191	SOPRACOLLE SRL			4.154	3.871	-93	-198	932	1.026
192	VISTA EYEWEAR S.R.L.			4.114	5.063	-909	-167	126	1.034
193	ALLMATIC S.R.L.			4.097	3.965	74	79	900	826
194	MONEGO S.R.L.			4.076	4.013	39	17	652	612
195	TVM AUTOMAZIONI S.R.L.			4.010	4.924	830	993	2.722	2.191
196	S.I.C.I. - S.R.L.			4.010	2.140	98	11	1.580	1.481
197	STAMPLAST S.R.L.			3.999	3.050	183	151	267	204
198	BELLANI OTTAVIO S.R.L.			3.998	3.465	75	80	245	170
199	ESSEPIUNO SERVIZI S.R.L.			3.984	3.874	1	4	196	195
200	SOMITEC S.R.L.			3.949	3.924	508	501	1.622	1.114

Belluno Classifica per Fatturato – TOP 300 11/15

	Ragione sociale	IFRS	Cons	Ricavi 2018 migl.€	Ricavi 2017 migl.€	Utile Netto 2018 migl.€	Utile Netto 2017 migl.€	Patrimonio Netto 2018	Patrimonio Netto 2017
201	MORETTI ARREDAMENTI S.R.L.			3.910	4.598	270	236	1.125	855
202	CENTRO RICAMBI BELLUNO S.R.L.			n.d.	3.900	n.d.	52	n.d.	1.560
203	O.M.M. S.R.L.			3.866	4.496	413	454	2.568	2.155
204	APPIA SERVIZI S.R.L.			n.d.	3.853	n.d.	99	n.d.	1.561
205	STAYINCORTINA S.R.L.			n.d.	3.851	n.d.	2	n.d.	14
206	VALDIZOLDO FUNIVIE SPA			3.846	3.064	414	-118	4.088	2.674
207	DUE UFFICIO S.R.L.			3.830	4.192	20	34	878	858
208	GIOCHOTEL S.R.L.			3.810	3.629	141	101	662	521
209	SANDRA FASHION S.R.L.			3.779	8.609	50	66	1.189	1.162
210	FER - COM S.R.L.			3.742	3.479	105	60	1.073	968
211	SERVIZI MEDICINA AZIENDALE SERVICE S.R.L.			n.d.	3.711	n.d.	187	n.d.	1.053
212	A.R.A. SRL			3.699	3.137	-5	-63	1.011	957
213	CADORE SOCIETA' COOPERATIVA SOCIALE ONLUS			3.675	3.713	-134	74	741	877
214	IMPIANTI A FUNE COL DI LANA S.P.A.			3.668	3.237	1.212	959	7.232	6.385
215	TOLDE S.R.L.			3.658	3.628	56	43	372	316
216	WEIMAR SRL			3.638	3.316	9	32	247	239
217	STILITALY S.R.L.			3.563	2.718	144	176	367	223
218	CORIDAL LINE S.R.L.			3.556	3.866	357	546	940	1.083
219	LA VELA RISTORAZIONE S.R.L.			3.550	3.141	21	37	179	159
220	SISTEMA PROJECT ITALIA SRL			3.533	3.316	23	31	255	332

Belluno Classifica per Fatturato – TOP 300 12/15

	Ragione sociale	IFRS	Cons	Ricavi 2018 migl.€	Ricavi 2017 migl.€	Utile Netto 2018 migl.€	Utile Netto 2017 migl.€	Patrimonio Netto 2018	Patrimonio Netto 2017
221	ASCOM SERVIZI BELLUNO S.R.L.			3.524	3.554	175	199	1.715	1.540
222	EDILFERRO S.R.L.			3.521	3.357	-19	-109	1.092	1.111
223	RENZO PATRON S.R.L.			3.467	2.846	29	12	1.361	1.332
224	AURORA MAGLIFICIO S.R.L.			3.452	3.567	148	-11	3.191	3.043
225	CENTRO CASEARIO E AGRITURISTICO DELL'ALTIPIANO TAMBRE - SPERT			3.439	3.447	0	0	1	1
226	COLOR POINTS S.R.L.			3.420	3.176	28	8	406	378
227	OLEOMEC S.R.L.			3.371	3.082	559	588	911	941
228	H 8 COMMERCIALE S.R.L.			3.364	3.145	165	190	1.846	1.682
229	PALLETS DOLOMITI S.R.L.			3.345	3.036	20	35	126	105
230	ALFA WATER SRL			3.316	967	527	23	580	53
231	LA DOLOMITI AMBIENTE S.P.A.			3.315	3.455	34	55	2.257	2.223
232	CONTECOLOR SRL			3.311	2.837	365	462	1.233	868
233	IPOGEO S.R.L.			3.290	3.037	336	151	3.116	2.780
234	PONTIN & CO. SRL			n.d.	3.272	n.d.	351	n.d.	1.052
235	SERVIZI SOCIALI ASSISTENZIALI S.R.L.			3.250	3.175	72	32	685	614
236	GORZA S.R.L.			3.234	3.023	170	220	889	719
237	SOSVI MECCANICA S.R.L.			n.d.	3.199	n.d.	95	n.d.	7.206
238	MICTU S.R.L.			3.195	3.674	775	1.237	865	1.328
239	CARPENTERIE ROMOR SRL			3.185	2.600	317	245	4.085	3.768
240	EDILPREALPI S.R.L.			3.171	2.855	96	63	951	904

Belluno Classifica per Fatturato – TOP 300 13/15

	Ragione sociale	IFRS	Cons	Ricavi 2018 migl.€	Ricavi 2017 migl.€	Utile Netto 2018 migl.€	Utile Netto 2017 migl.€	Patrimonio Netto 2018	Patrimonio Netto 2017
241	FRANCO LAVINA COSTRUZIONI SRL			3.156	3.050	78	105	680	602
242	BAUUNTERNEHMUNG S.R.L.			3.152	2.921	3	1	25	22
243	ECOMONT S.R.L.			3.140	3.230	166	144	1.138	972
244	METALLART S.R.L.			3.127	2.288	85	71	1.482	1.467
245	S.B. PETERLE SRL			3.117	2.785	27	137	1.102	1.225
246	INTEGRA COOPERATIVA SOCIALE			3.105	3.923	83	41	1.662	1.579
247	COLOR CASA SRL			3.104	2.590	42	5	354	312
248	MICROMETAL S.R.L.			3.097	3.099	243	150	4.659	4.417
249	ROBOTUNITS ITALIA S.R.L.			3.082	1.947	340	197	789	449
250	INSOCKS S.R.L.			3.080	2.990	86	140	24	217
251	SADES IMPIANTI S.R.L.			3.066	2.438	146	136	2.002	2.055
252	PANCIERA ARREDAMENTI S.R.L.			n.d.	3.063	n.d.	1	n.d.	200
253	MECCANICA FELTRINA SRL			3.061	2.813	22	30	742	720
254	TRICHES ENRICO E DIEGO S.R.L.			3.053	2.789	29	130	1.074	911
255	I.O.V.E.S. S.P.A.			3.052	2.963	178	78	1.193	1.015
256	VIBI S.R.L.			3.023	2.838	184	91	474	391
257	ALPAGO AUTOPARCO S.C.R.L.			3.021	2.601	63	62	675	645
258	AZZALINI ENERGIE S.R.L.			2.986	912	5	11	116	111
259	FORMENTI TRASPORTI S.R.L.			2.981	2.515	-19	-18	244	180
260	ECO BITUMI S.R.L.			2.970	1.639	233	214	1.570	1.337

Belluno Classifica per Fatturato – TOP 300 14/15

	Ragione sociale	IFRS	Cons	Ricavi 2018 migl.€	Ricavi 2017 migl.€	Utile Netto 2018 migl.€	Utile Netto 2017 migl.€	Patrimonio Netto 2018	Patrimonio Netto 2017
261	AUTORICAMBI BELLUNO SRL			2.963	2.910	94	68	437	343
262	MO.DES S.R.L.			2.910	3.031	28	64	455	577
263	G.B. SRL			2.907	2.164	171	143	550	379
264	SOCIETA' COOPERATIVA DI CONSUMO			2.890	2.794	99	66	906	809
265	L.A.P.O. S.R.L.			2.850	3.120	445	649	2.300	1.855
266	VANT SRL			2.847	2.850	106	-11	470	364
267	APE COLLECTION SRL			2.844	1.844	55	6	225	172
268	LA MAJA DRESS AGORDO SRL			n.d.	2.836	n.d.	28	n.d.	48
269	CDZ COMPOSITI S.R.L.			2.810	2.897	59	131	900	841
270	FRISON LUIGI S.R.L.			2.809	2.742	56	67	356	300
271	CORTINA BEVANDE S.R.L.			2.794	2.452	67	122	581	513
272	FONTANA S.R.L.			2.783	7.230	569	198	1.335	1.153
273	FLYTECH SRL			2.779	2.303	277	91	917	740
274	SALUS S.R.L.			2.767	2.613	273	-251	3.482	3.209
275	INTERKNIT S.R.L.			2.757	2.574	24	109	380	385
276	LA MAJA DRESS BELLUNO SRL			n.d.	2.729	n.d.	17	n.d.	37
277	AMBIENTI S.R.L.			2.718	n.d.	33	n.d.	256	n.d.
278	HYDROPOMPE S.R.L.			2.716	2.668	133	169	2.023	1.891
279	WAIR COLOR S.R.L.			2.715	2.135	258	188	550	442
280	BARDIN S.R.L.			2.701	2.763	-27	-44	800	827

Belluno Classifica per Fatturato – TOP 300 15/15

	Ragione sociale	IFRS	Cons	Ricavi 2018 migl.€	Ricavi 2017 migl.€	Utile Netto 2018 migl.€	Utile Netto 2017 migl.€	Patrimonio Netto 2018	Patrimonio Netto 2017
281	TECNOLAM S.R.L.			2.698	2.447	428	386	1.454	1.276
282	ARLECCHINO SRL			2.697	2.441	25	54	1.140	1.115
283	TRE CI S.R.L.			2.690	2.574	186	126	666	479
284	CABLATECH SRL			2.673	1.928	176	57	356	180
285	HARTEC S.R.L.			2.663	2.228	417	307	1.433	1.076
286	CENTRO CONSORZI			2.660	2.944	-18	-21	2.364	2.671
287	CERTOTTICA S.C. R.L.			n.d.	2.660	n.d.	82	n.d.	2.529
288	CONS. INDUSTRIALI PROTEZIONE AMBIENTE DELLA PROVINCIA DI BL			2.648	2.328	1	1	1.265	1.258
289	GRUPPO CASAL S.R.L.			2.647	2.210	163	74	346	182
290	IRON SRL			2.642	1.915	89	-9	535	446
291	ZOLDAN COSTRUZIONI SRL			2.642	2.586	3	2	61	59
292	DSG SRL			2.642	1.983	321	127	429	159
293	VEBRA S.R.L.			n.d.	2.627	n.d.	42	n.d.	2.599
294	SOCIETA' INDUSTRIALE PRODUZIONE SERVIZI S.R.L.			2.620	3.052	-22	8	986	1.008
295	C.A.G. SRL			n.d.	2.612	n.d.	378	n.d.	726
296	F.LLI ROMOR SRL			2.597	2.732	109	73	342	234
297	COLOR POINT S.R.L.			2.587	1.515	147	8	363	216
298	CARUS S.R.L.			2.563	2.205	175	101	1.910	1.735
299	XILOFORM PROFILI SRL			2.562	1.916	116	10	686	570
300	D.F. S.R.L.			2.544	3.360	-113	415	1.138	1.431

Padova Classifica per Fatturato – TOP 300 1/15

	Ragione sociale	IFRS	Cons	Ricavi 2018 migl.€	Ricavi 2017 migl.€	Utile Netto 2018 migl.€	Utile Netto 2017 migl.€	Patrimonio Netto 2018	Patrimonio Netto 2017
1	PARSID S.P.A.		*	1.142.032	864.697	99.977	61.047	642.984	546.229
2	SAFILO GROUP S.P.A.	*	*	n.d.	1.046.955	n.d.	-251.567	n.d.	533.205
3	ALI' GROUP S.R.L.		*	1.037.697	1.005.739	36.669	53.657	740.737	703.949
4	MAIOR S.R.L.		*	963.736	882.013	65.599	57.287	402.517	338.403
5	ARNEG S.P.A.		*	718.374	723.991	23.388	24.492	243.226	227.882
6	FINANZIARIA ATTIVITA' INDUSTRIALI DIVERSIFICATE SOCIETA' PER AZIONI	*	*	n.d.	606.021	n.d.	13.852	n.d.	58.359
7	F.LLI LANDO S.P.A.		*	579.948	572.031	22.552	24.011	337.217	316.281
8	COSTANTIN S.P.A.		*	522.939	374.705	2.536	2.296	17.581	13.409
9	STEVANATO HOLDING S.R.L.		*	502.047	n.d.	40.951	n.d.	213.285	n.d.
10	KERING EYEWEAR S.P.A.			401.558	280.135	13.371	2.513	109.889	96.518
11	PORSCHE ITALIA S.P.A.			391.529	455.562	3.353	7.630	103.583	100.230
12	PITTAROSSO S.P.A.		*	n.d.	366.839	n.d.	-15.170	n.d.	143.864
13	SIT TECHNOLOGIES S.P.A.	*	*	359.650	323.930	19.975	-24.830	137.165	117.460
14	GABRIELLI S.P.A.			322.477	285.305	18.778	8.652	118.947	102.669
15	MASCHIO GASPARDO S.P.A.		*	n.d.	320.708	n.d.	5.127	n.d.	37.935
16	CARRARO DRIVE TECH S.P.A.	*		319.049	325.677	12.835	4.932	61.187	70.301
17	D.M.O. - DETTAGLIO MODERNO ORGANIZZATO S.P.A.		*	n.d.	308.156	n.d.	5.527	n.d.	72.458
18	DGGROUP SOCIETA' CONSORTILE A RESPONSABILITA' LIMITATA			305.289	381.533	0	0	6.616	7.079
19	FIDIA FARMACEUTICI S.P.A.		*	294.417	283.896	7.487	7.123	107.454	109.179
20	DAB PUMPS S.P.A.			286.925	278.213	6.544	12.847	115.950	126.468

Padova Classifica per Fatturato – TOP 300 2/15

	Ragione sociale	IFRS	Cons	Ricavi 2018 migl.€	Ricavi 2017 migl.€	Utile Netto 2018 migl.€	Utile Netto 2017 migl.€	Patrimonio Netto 2018	Patrimonio Netto 2017
21	FINCOMP - PLASTIC S.P.A.		*	286.389	n.d.	11.601	n.d.	90.607	n.d.
22	CAREL INDUSTRIES S.P.A.	*	*	280.221	255.449	30.752	31.265	118.289	118.417
23	LILUX S.R.L.		*	n.d.	277.219	n.d.	2.766	n.d.	29.278
24	LUIGI ROSSI LUCIANI S.A.P.A.	*	*	n.d.	277.127	n.d.	31.383	n.d.	174.817
25	A.F. PETROLI S.P.A.		*	265.745	246.481	2.483	2.296	10.613	8.178
26	VERTIV S.R.L.		*	255.784	n.d.	4.260	n.d.	146.797	n.d.
27	INTERPOLIMERI S.P.A.		*	246.804	201.738	1.557	1.970	24.490	21.921
28	RABBIT S.P.A.		*	n.d.	244.248	n.d.	289	n.d.	125.705
29	METALSERVICE S.P.A.		*	242.474	266.989	6.250	7.796	55.615	56.566
30	ELETTROVENETA S.P.A.		*	224.193	205.335	8.007	8.226	59.183	54.132
31	COMMIT GROUP SRL		*	197.043	178.432	4.220	4.882	56.047	51.813
32	PLASTOTECNICA HOLDING S.R.L.		*	n.d.	196.895	n.d.	1.031	n.d.	21.031
33	MORELLATO S.P.A.		*	177.580	165.430	11.714	8.009	80.191	76.889
34	PANALCO S.R.L.		*	171.844	n.d.	9.800	n.d.	78.201	n.d.
35	OFFICINE FACCO & C. S.P.A.		*	171.357	144.606	7.963	7.161	48.065	43.446
36	GEORG FISCHER HOLDING SRL		*	n.d.	163.656	n.d.	5.570	n.d.	20.684
37	ENERGY GROUP S.R.L.		*	161.300	28.773	1.526	576	2.297	771
38	DE ANGELI PRODOTTI HOLDING S.R.L.		*	159.826	118.545	7.235	4.169	27.764	20.594
39	A.G.M. S.R.L.		*	n.d.	149.613	n.d.	2.524	n.d.	31.101
40	ALBARAN S.P.A.		*	n.d.	141.756	n.d.	11.154	n.d.	94.629

Padova Classifica per Fatturato – TOP 300 3/15

	Ragione sociale	IFRS	Cons	Ricavi 2018 migl.€	Ricavi 2017 migl.€	Utile Netto 2018 migl.€	Utile Netto 2017 migl.€	Patrimonio Netto 2018	Patrimonio Netto 2017
41	CORVALLIS HOLDING S.P.A.	*	*	n.d.	134.708	n.d.	1.864	n.d.	14.187
42	CECCATO MOTORS S.R.L.			129.578	104.994	2.352	2.065	11.329	8.977
43	CLEAR CHANNEL HOLDING ITALIA S.R.L.		*	n.d.	127.649	n.d.	-28.699	n.d.	37.498
44	AZOVE - SOCIETA' AGRICOLA COOPERATIVA		*	n.d.	126.633	n.d.	672	n.d.	5.988
45	EFH SOCIETA' A RESPONSABILITA' LIMITATA		*	123.042	116.875	27.365	13.113	89.909	138.365
46	TRESOLDI INVEST SRL			120.526	106.671	1.981	1.392	24.798	23.117
47	CODESS SOCIALE SOC. COOP.		*	n.d.	120.503	n.d.	1.520	n.d.	26.883
48	FINVIT S.R.L.		*	n.d.	116.204	n.d.	4.641	n.d.	93.786
49	TMB S.P.A.		*	114.673	n.d.	9.951	n.d.	59.120	n.d.
50	FISCHER ITALIA S.R.L. - UNIPERSONALE			110.713	102.375	10.968	11.188	40.536	40.756
51	UNOX S.P.A.			110.396	105.788	17.488	12.340	46.434	91.285
52	SOCIETA' ESTENSE SERVIZI AMBIENTALI SPA		*	109.480	103.932	11.028	9.494	76.801	69.510
53	BEDING S.P.A.		*	109.239	145.537	76	-2.733	16.721	15.876
54	EUROINTERIM S.P.A.			105.793	98.088	1.413	1.195	4.251	2.779
55	ANTONIO CARRARO S.P.A.		*	103.276	88.411	3.751	2.816	23.476	17.035
56	ORTOROMI SOCIETA' COOPERATIVA AGRICOLA			103.080	90.285	10	15	1.706	1.696
57	NIMS S.P.A.			101.079	101.094	3.446	1.765	46.775	43.180
58	SIRCA S.P.A.			100.517	0	3.223	-3	39.628	5
59	PALFIN DI PAOLO BENETTOLO & C. S.A.P.A.		*	n.d.	100.429	n.d.	8.520	n.d.	132.091
60	POLO S.P.A.			99.094	89.349	4.351	3.346	21.355	17.004

Padova Classifica per Fatturato – TOP 300 4/15

	Ragione sociale	IFRS	Cons	Ricavi 2018 migl.€	Ricavi 2017 migl.€	Utile Netto 2018 migl.€	Utile Netto 2017 migl.€	Patrimonio Netto 2018	Patrimonio Netto 2017
61	P.B.H. S.R.L.		*	n.d.	98.774	n.d.	2.632	n.d.	16.293
62	AGF88 HOLDING S.R.L.		*	98.104	88.050	11.357	10.184	61.902	53.567
63	FPT INDUSTRIE S.P.A.			95.849	99.520	2.313	2.601	28.876	26.563
64	MAVOLO ANTONIO S.R.L.			95.112	92.518	4.256	4.331	25.414	21.217
65	IFCO SYSTEMS ITALIA SRL			95.093	84.083	4.465	3.153	18.903	14.438
66	F.LLI BELTRAME S.P.A.		*	n.d.	92.327	n.d.	3.158	n.d.	17.055
67	O.R.V. - OVATTIFICIO RESINATURA VALPADANA - S.P.A.		*	n.d.	91.855	n.d.	8.393	n.d.	31.336
68	DADO S.P.A.			87.046	88.989	214	524	3.782	3.667
69	VINICOLA VEDOVATO MARIO - S.R.L.		*	86.932	82.985	2.063	2.053	14.934	13.070
70	BUSITALIA VENETO S.P.A.	*		85.534	84.198	619	1.039	7.203	7.063
71	FIVE SOCIETA' PER AZIONI		*	84.765	74.432	1.225	821	20.826	19.600
72	SCH+CO INTERNATIONAL ITALIA S.R.L.			83.816	74.380	8.905	7.535	55.432	46.528
73	BI-ELLE AUTO S.P.A.			82.050	70.393	-109	105	6.692	6.796
74	PARPAS HOLDING S.R.L.		*	n.d.	81.944	n.d.	3.779	n.d.	34.143
75	AGRICOLA GRAINS S.P.A.			79.681	79.537	1.352	992	8.877	7.522
76	CASA DI CURA ABANO TERME POLISPECIALISTICA E TERMALE S.P.A.			n.d.	79.636	n.d.	7.771	n.d.	35.432
77	M.T.A. S.P.A.		*	n.d.	78.841	n.d.	2.144	n.d.	25.248
78	GRUPPO TONAZZO SRL		*	78.717	73.765	6.867	5.257	34.371	27.847
79	BOSCOLO HOSPITALITY S.R.L.		*	77.809	77.041	1.490	1.543	19.441	17.950
80	LUNDBECK PHARMACEUTICALS ITALY S.P.A.			77.385	42.133	6.550	3.831	31.480	28.744

Padova Classifica per Fatturato – TOP 300 5/15

	Ragione sociale	IFRS	Cons	Ricavi 2018 migl.€	Ricavi 2017 migl.€	Utile Netto 2018 migl.€	Utile Netto 2017 migl.€	Patrimonio Netto 2018	Patrimonio Netto 2017
81	GRIDCO S.R.L.		*	n.d.	73.928	n.d.	1.647	n.d.	38.650
82	SEC SERVIZI S.P.A.	*		73.580	126.784	1.438	-6.124	27.537	19.815
83	SWEDEN & MARTINA S.P.A.		*	n.d.	73.131	n.d.	5.683	n.d.	62.108
84	HOTELTURIST S.P.A.		*	72.428	53.621	-2.278	-798	24.237	16.054
85	SO.F.I.GRAF. S.R.L.		*	n.d.	72.322	n.d.	9.558	n.d.	49.267
86	ZF PADOVA S.R.L.			70.521	71.700	1.669	1.753	11.309	9.640
87	ROSSIMODA S.P.A.			70.425	64.855	556	1.483	4.069	3.513
88	NAR SPA			68.819	75.659	-123	970	14.612	15.035
89	FINADRIA S.R.L.		*	68.185	57.491	446	661	33.605	33.159
90	LA VENETA RETI S.R.L.			68.147	51.569	244	105	6.741	6.497
91	COMEL S.P.A.		*	n.d.	66.139	n.d.	5.380	n.d.	34.673
92	NEW SOM S.P.A.		*	66.054	61.636	1.884	1.317	12.721	12.269
93	SACCHETTIFICIO NAZIONALE G. CORAZZA S.P.A.			64.605	61.195	3.423	3.964	41.981	38.559
94	TECNO POULTRY EQUIPMENT S.P.A.			64.153	60.045	3.820	4.313	36.578	32.758
95	AGRICOLA BERICA SOCIETA' COOPERATIVA			n.d.	63.733	n.d.	37	n.d.	10.587
96	GEMAP S.P.A.		*	62.555	57.061	6.235	4.445	52.854	49.673
97	TECNO POOL S.P.A.		*	n.d.	62.380	n.d.	9.371	n.d.	21.145
98	FAITA S.P.A.		*	61.620	52.255	7.227	2.236	32.965	24.760
99	I.C.I. SPA		*	n.d.	61.489	n.d.	-126	n.d.	27.809
100	ITALCHIMICA S.R.L.			61.471	55.876	2.698	2.285	17.765	16.417

Padova Classifica per Fatturato – TOP 300 6/15

	Ragione sociale	IFRS	Cons	Ricavi 2018 migl.€	Ricavi 2017 migl.€	Utile Netto 2018 migl.€	Utile Netto 2017 migl.€	Patrimonio Netto 2018	Patrimonio Netto 2017
101	CONSTA SPA			61.278	9.729	-196	-496	-6.623	-6.427
102	ITW CONSTRUCTION PRODUCTS ITALY S.R.L.			n.d.	60.515	n.d.	8.263	n.d.	35.924
103	QUELOGGIUSTO S.R.L.			58.582	57.190	3.369	3.691	28.631	25.260
104	LOGISTICA UNO EUROPE S.R.L.			58.555	47.301	361	999	1.980	1.984
105	OLEODINAMICA PANNI S.R.L.			57.793	50.125	7.419	6.355	23.872	21.453
106	BANCA ETICA O BPE	*	*	57.499	51.050	6.049	4.879	102.533	102.344
107	MOLINO ROSSETTO S.P.A.			57.092	74.921	899	7.692	25.132	24.230
108	SUPERAUTO S.P.A.			55.503	49.034	6	39	2.275	2.270
109	EUROPETROL ITALIA S.R.L.			55.379	18.163	220	83	829	704
110	GHIRALDO & AUTOIN S.R.L.			54.795	51.672	555	701	2.581	2.025
111	MORETTO S.P.A.			54.366	49.213	7.680	3.344	25.883	18.186
112	M.C. S.R.L.		*	54.327	52.951	638	279	19.995	20.246
113	HOFFMANN ITALIA S.P.A.			53.045	46.416	2.668	1.189	11.654	8.987
114	DOC. SERVICE S.R.L.			52.311	12.247	862	760	4.308	1.457
115	TECNODOM S.P.A.			52.239	49.338	1.059	243	5.362	4.297
116	DE BONA PADOVA S.R.L.			n.d.	52.026	n.d.	660	n.d.	3.110
117	HIDE S.P.A.		*	51.974	62.412	324	306	8.221	7.806
118	IMA-SAF S.P.A.		*	n.d.	51.745	n.d.	-1.265	n.d.	38.977
119	GIFI S.R.L.		*	n.d.	51.637	n.d.	462	n.d.	6.142
120	PEGASO INDUSTRIES S.P.A.		*	n.d.	51.562	n.d.	5.205	n.d.	21.853

Padova Classifica per Fatturato – TOP 300 7/15

	Ragione sociale	IFRS	Cons	Ricavi 2018 migl.€	Ricavi 2017 migl.€	Utile Netto 2018 migl.€	Utile Netto 2017 migl.€	Patrimonio Netto 2018	Patrimonio Netto 2017
121	SLOWEAR SPA		*	51.315	50.633	-185	51	29.585	24.158
122	ROTO-CART S.P.A.		*	n.d.	51.033	n.d.	3.223	n.d.	23.894
123	F.STIMAMIGLIO E C. S.P.A.		*	n.d.	50.758	n.d.	1.460	n.d.	33.462
124	BANCA DI CREDITO COOPERATIVO DI VENEZIA, PADOVA E ROVIGO	*		n.d.	50.045	n.d.	1.119	n.d.	98.785
125	PANTANO CARNI S.P.A.			49.927	44.406	675	525	12.394	12.019
126	BANCA PATAVINA CREDITO COOP. DI SANT'ELENA E PIOVE DI SACCO	*		n.d.	49.645	n.d.	2.223	n.d.	142.402
127	U.B. S.P.A.			49.199	41.874	2.140	1.426	17.580	15.496
128	GAMMA FRUTTA S.P.A.			48.873	52.415	1.857	2.100	2.350	2.593
129	BOGONI S.R.L.			48.866	44.415	195	242	734	639
130	FERRI AUTO - S.R.L.			48.589	36.593	514	185	1.334	820
131	TINTORETTO S.R.L.		*	48.124	47.468	1.072	4.260	29.259	27.998
132	SCILM S.P.A.		*	47.973	43.880	4.868	4.580	14.135	11.573
133	PROINVEST HOLDING S.P.A.		*	47.711	11.214	19.912	-29.013	15.388	-7.112
134	ISOCLIMA S.P.A.			n.d.	47.480	n.d.	1.367	n.d.	17.667
135	LAGO GROUP S.P.A.			47.356	45.177	1.076	-583	19.171	29.113
136	RAVAGNAN S.P.A.		*	n.d.	46.879	n.d.	-760	n.d.	41.999
137	CHIMAB S.P.A.			46.181	43.555	3.078	2.843	7.955	4.838
138	FIN. SCAP. S.R.L.		*	45.676	43.433	925	603	9.253	8.951
139	FIGESA S.R.L.		*	n.d.	45.562	n.d.	4.791	n.d.	129.128
140	MG MINIGEAR S.P.A.	*		n.d.	45.106	n.d.	3.330	n.d.	22.031

Padova Classifica per Fatturato – TOP 300 8/15

	Ragione sociale	IFRS	Cons	Ricavi 2018 migl.€	Ricavi 2017 migl.€	Utile Netto 2018 migl.€	Utile Netto 2017 migl.€	Patrimonio Netto 2018	Patrimonio Netto 2017
141	MOLINO QUAGLIA S.P.A.			44.959	41.400	5.760	5.063	28.303	25.543
142	SIRMAN S.P.A.		*	n.d.	44.631	n.d.	2.190	n.d.	15.123
143	F.LLI GUERRIERO S.R.L.			44.447	44.538	1.847	1.707	7.196	5.348
144	VI.TO. S.R.L.			44.335	20.066	746	758	10.493	9.747
145	PALMA SOCIETA' A RESPONSABILITA' LIMITATA		*	n.d.	43.825	n.d.	1.734	n.d.	13.960
146	CENTRO PORSCHE PADOVA S.R.L.			43.448	43.937	515	133	1.794	1.279
147	F G F INDUSTRY SPA			43.380	36.395	1.175	568	18.003	17.328
148	SALGAIM ECOLOGIC S.P.A.			43.055	46.242	-508	128	5.202	5.811
149	RENOLIT ITALIA S.R.L.			42.930	44.365	1.474	1.479	8.874	7.400
150	SIR SPA			42.909	37.743	346	192	2.519	2.173
151	TOFFAC INGRANAGGI S.P.A.			42.085	37.789	1.933	1.611	22.204	20.340
152	GBR ROSSETTO SPA			42.069	39.165	1.268	1.108	7.336	6.068
153	SCM FRIGO S.P.A.			40.867	30.723	2.039	1.547	7.936	7.441
154	APP-TECH S.R.L.			40.551	40.589	2.435	2.455	24.959	22.524
155	FINESSO FINANZIARIA S.R.L.		*	n.d.	40.497	n.d.	491	n.d.	18.427
156	OSPEDAL GRANDO S.P.A.			40.353	19.949	1.620	-815	11.041	10.200
157	VICOM S.P.A.			40.219	37.920	2.848	1.894	10.888	8.040
158	GGZ S.R.L.			40.210	42.226	1.995	1.065	9.271	7.276
159	CLESP S.R.L.			39.860	45.276	18	56	526	508
160	SDC TRADE S.R.L.			39.794	41.783	50	137	3.040	2.989

Padova Classifica per Fatturato – TOP 300 9/15

	Ragione sociale	IFRS	Cons	Ricavi 2018 migl.€	Ricavi 2017 migl.€	Utile Netto 2018 migl.€	Utile Netto 2017 migl.€	Patrimonio Netto 2018	Patrimonio Netto 2017
161	ACCESSORY LINE SRL			39.691	44.359	105	387	3.185	3.081
162	CORONA S.R.L.		*	n.d.	39.690	n.d.	-472	n.d.	29.715
163	FERRITALIA SOCIETA' COOPERATIVA			39.344	40.007	0	0	753	733
164	MAFIN S.R.L.			39.155	38.563	1.738	2.008	30.674	29.429
165	TAPI' S.P.A.		*	n.d.	38.852	n.d.	-1.307	n.d.	31.394
166	CORTAL EXTRASOY S.P.A.			38.517	37.082	1.198	1.382	7.618	7.048
167	MOLEX ZETRONIC S.R.L.			37.608	37.873	-3.108	236	8.182	11.290
168	CALZATURIFICIO ORION S.P.A.			n.d.	37.594	n.d.	116	n.d.	6.870
169	INFRASTRUTTURE DISTRIBUZIONE GAS S.P.A.	*		37.390	36.154	6.652	7.443	36.477	53.686
170	VARISCO S.R.L.			37.388	27.034	1.833	2.197	10.885	14.052
171	MELLA S.R.L.			37.355	37.416	3.063	2.506	15.078	12.016
172	INTERBRAU S.P.A.			n.d.	37.351	n.d.	75	n.d.	4.141
173	AUTOSCOOUT24 ITALIA S.R.L.			37.346	30.447	15.013	12.440	15.501	12.927
174	BARTER4MEDIA S.R.L.			37.248	39.452	126	61	1.772	1.147
175	ELITE S.R.L.			37.113	35.324	5.451	5.097	23.682	21.631
176	TMAP TRADING S.R.L.			36.937	27.736	475	428	3.193	2.918
177	IVM S.P.A.			36.913	26.515	1.362	914	4.236	3.274
178	TFM AUTOMOTIVE & INDUSTRY S.P.A.			36.815	35.918	2.958	3.958	40.954	5.978
179	FIP INDUSTRIALE S.P.A.			n.d.	36.718	n.d.	-38.580	n.d.	1.653
180	SKILL SOCIETA' CONSORTILE A R.L.			36.344	34.625	37	13	1.911	1.874

Padova Classifica per Fatturato – TOP 300 10/15

	Ragione sociale	IFRS	Cons	Ricavi 2018 migl.€	Ricavi 2017 migl.€	Utile Netto 2018 migl.€	Utile Netto 2017 migl.€	Patrimonio Netto 2018	Patrimonio Netto 2017
181	SCANDIPADOVA S.R.L.			36.284	34.276	146	6	899	753
182	FULL SPOT S.P.A.			35.794	48.123	416	33	10.547	10.131
183	G.B. THERMAE HOTELS S.R.L.			35.543	35.207	2.113	2.527	23.037	20.964
184	UNICKA S.R.L.			34.651	31.186	283	126	4.672	4.385
185	C.I.B. UNIGAS S.P.A.		*	34.251	n.d.	2.255	n.d.	13.044	n.d.
186	HIREF S.P.A.			34.161	31.433	631	354	3.317	2.687
187	GIBUS S.P.A.		*	33.984	n.d.	2.288	n.d.	8.060	n.d.
188	LAGO S.P.A.			33.945	29.931	4.127	2.884	36.467	35.390
189	VENETA BOVINI S.R.L.			n.d.	33.856	n.d.	8	n.d.	65
190	ROSSETTO CEREALI S.P.A.			33.831	35.597	22	43	1.362	1.341
191	ALIFAX S.R.L.			33.665	29.992	5.554	3.519	48.176	42.622
192	LYTO'S S.P.A.			33.545	25.526	2.014	1.516	13.750	11.736
193	TIEMME COSTRUZIONI EDILI S.P.A.			33.410	21.229	20	-86	10.952	10.932
194	AUTOBASE S.R.L.			33.384	39.915	214	505	2.855	2.791
195	ZAINO FOODSERVICE S.R.L.			33.220	31.263	446	334	4.773	4.326
196	FAVERO ANTONIO S.R.L.			33.102	31.649	1.296	645	10.194	8.891
197	SACAP S.R.L.			33.024	31.792	770	684	6.304	5.534
198	ABACO S.P.A.			33.007	30.109	149	1.131	11.062	11.512
199	TECNOLASER S.R.L.			32.974	26.152	2.156	2.214	19.533	18.674
200	LA.MET. S.P.A.			32.801	50.992	24	12	5.140	5.116

Padova Classifica per Fatturato – TOP 300 11/15

	Ragione sociale	IFRS	Cons	Ricavi 2018 migl.€	Ricavi 2017 migl.€	Utile Netto 2018 migl.€	Utile Netto 2017 migl.€	Patrimonio Netto 2018	Patrimonio Netto 2017
201	SOLGAR ITALIA MULTINUTRIENT S.P.A.			32.769	30.839	3.257	4.266	7.256	5.699
202	LORENZI S.R.L.			32.675	29.852	3.636	2.270	8.794	5.159
203	CARPAD S.P.A.			32.410	30.120	2.211	1.947	17.868	15.957
204	FINMA S.P.A.		*	32.354	36.088	-634	968	35.254	36.478
205	EMI - MAGLIA S.P.A.			32.317	41.412	-547	342	4.161	4.708
206	VITERIA EUGANEA S.P.A.			32.316	30.189	2.112	2.080	25.310	23.198
207	CONSORZIO REGIONALE AUTOTRASPORTATORI ARTIGIANI VENETI			32.128	25.729	119	56	810	719
208	TMG IMPIANTI S.P.A.			32.016	26.317	3.461	2.912	17.029	13.918
209	BLS S.P.A.			31.915	29.526	572	199	5.850	5.278
210	ITALFIL SPA			31.789	28.279	2.169	1.024	10.770	8.601
211	ZEN FONDERIE S.R.L.			31.703	30.546	210	252	2.917	2.707
212	VACUTEST KIMA S.R.L.			31.606	30.240	1.530	1.675	12.214	10.650
213	PIVA IMONE CARBURANTI S.R.L.			31.578	3.863	-403	49	148	552
214	VENETO HOME S.R.L.			31.550	24.554	1.223	1.242	2.580	1.356
215	MICRONOVA SRL			31.466	28.994	3.434	2.651	10.590	10.156
216	SACCHETTO S.R.L.			31.435	29.514	5.169	4.099	44.946	39.837
217	IPC TOOLS S.P.A.			31.054	31.048	4.219	3.490	32.550	28.331
218	AURIM S.P.A.		*	30.889	31.064	1.659	1.249	8.862	7.253
219	BIOS LINE S.P.A.			30.880	29.138	5.550	5.018	20.839	16.389
220	BRAGAGNOLO S.R.L.			30.870	29.812	378	464	1.407	1.029

Padova Classifica per Fatturato – TOP 300 12/15

	Ragione sociale	IFRS	Cons	Ricavi 2018 migl.€	Ricavi 2017 migl.€	Utile Netto 2018 migl.€	Utile Netto 2017 migl.€	Patrimonio Netto 2018	Patrimonio Netto 2017
221	LANZONE VENTUNO S.R.L.			30.807	35.824	518	-23.383	-11.157	-11.675
222	CIMOLAI TECHNOLOGY S.P.A.			30.729	23.254	2.420	315	32.795	30.420
223	CLINI-LAB S.R.L.			30.682	28.600	2.518	2.707	22.311	20.593
224	PADOVA STAR SRL			30.614	8.454	14	-125	2.039	2.025
225	AGHITO ZAMBONINI S.P.A.			n.d.	30.597	n.d.	961	n.d.	9.118
226	SILVANO MONICO S.P.A.			30.501	37.469	121	141	4.297	4.030
227	B&C S.R.L.			30.246	25.503	201	188	3.467	3.412
228	TECNOZOO S.R.L.			30.215	28.437	620	553	6.505	5.884
229	RANZATO IMPIANTI S.R.L.			30.199	18.047	689	703	5.643	5.004
230	BIFIN S.R.L.		*	30.015	22.152	1.300	1.196	48.279	46.762
231	POLIGRAFICA VENETA S.R.L.			29.841	28.365	623	483	5.712	5.088
232	ROSA CARNI S.R.L.			29.815	28.644	530	373	2.203	1.673
233	NOVOFERM SCHIEVANO S.R.L.			29.736	22.830	3.425	2.052	14.812	13.337
234	FAST S.P.A.			29.661	25.147	357	13	2.613	2.256
235	METAL CLEANING S.P.A.			29.560	27.595	358	509	8.075	7.868
236	CEAM CAVI SPECIALI S.R.L.			29.553	19.957	2.947	2.056	15.441	12.494
237	ZUIN S.P.A.			29.260	26.260	597	264	3.016	2.779
238	THE SPACE CINEMA 3 S.R.L.	*		n.d.	29.193	n.d.	1.693	n.d.	22.843
239	EDECO COOPERATIVA SOCIALE ONLUS			n.d.	29.104	n.d.	138	n.d.	2.971
240	P3 S.R.L.			29.029	30.622	2.502	2.149	18.471	15.969

Padova Classifica per Fatturato – TOP 300 13/15

	Ragione sociale	IFRS	Cons	Ricavi 2018 migl.€	Ricavi 2017 migl.€	Utile Netto 2018 migl.€	Utile Netto 2017 migl.€	Patrimonio Netto 2018	Patrimonio Netto 2017
241	MONDI PADOVA SRL			29.002	24.257	4.182	4.593	23.181	23.299
242	FILMOP INTERNATIONAL S.R.L.			28.943	29.613	1.417	2.146	26.892	28.475
243	GAETANO PAOLIN S.P.A.			28.813	23.903	1.171	155	3.386	2.215
244	SAPISELCO SRL			28.672	26.620	331	969	13.666	13.334
245	DAL BELLO SOCIETA' IMPORTATRICE FRUTTA ESOTICA S.R.L.			n.d.	28.184	n.d.	-220	n.d.	9.822
246	TTS CLEANING S.R.L.			28.139	27.676	1.689	1.400	23.947	24.257
247	VAREM S.P.A.			28.063	26.561	3.306	2.705	28.962	26.055
248	BERGI S.P.A.			27.948	32.311	219	479	14.019	15.501
249	SINERGO S.R.L.			27.942	30.306	306	160	926	620
250	ORTOFRUTTA CASTELLO S.R.L.			27.892	24.336	303	230	5.228	4.924
251	EPIU' S.R.L.			27.696	24.546	653	244	6.257	5.604
252	SAURO S.R.L.			27.695	24.717	2.285	1.972	13.726	11.442
253	REVARC S.R.L.			n.d.	27.605	n.d.	2.058	n.d.	5.528
254	LYNX S.P.A.		*	27.576	23.911	313	597	4.092	3.715
255	SALUMIFICIO M. BRUGNOLO S.R.L.			27.524	28.598	292	53	2.536	2.244
256	ALPHA - VET SRL			27.499	26.617	538	373	1.482	1.199
257	SERVICE KEY S.P.A.			27.477	18.594	117	70	966	849
258	ZANON S.R.L.			27.411	24.860	985	850	4.856	3.871
259	OUT IN SPA			27.407	45.921	14	6.066	26.266	16.752
260	ALTERNAPAK PRODUCTION S.R.L.			n.d.	27.163	n.d.	555	n.d.	10.094

Padova Classifica per Fatturato – TOP 300 14/15

	Ragione sociale	IFRS	Cons	Ricavi 2018 migl.€	Ricavi 2017 migl.€	Utile Netto 2018 migl.€	Utile Netto 2017 migl.€	Patrimonio Netto 2018	Patrimonio Netto 2017
261	ARCASA S.R.L.			26.880	23.428	306	105	3.452	3.146
262	SILVIO ANDRIGHETTI S.P.A.			26.597	26.467	1.123	1.307	16.636	17.034
263	NOVA FUNGHI S.R.L.			26.544	26.505	1.113	1.290	13.544	12.431
264	MITSUBISHI ELECTRIC KLIMAT TRANSPORTATION SYSTEMS S.P.A.			26.421	19.428	-754	-256	2.136	2.890
265	GIANCOL S.P.A.			25.904	25.476	2.987	3.154	22.262	19.275
266	ZAPI INDUSTRIE CHIMICHE S.P.A.			25.575	26.047	248	732	8.921	8.699
267	ISOLI S.P.A.			25.511	22.637	-245	-360	4.624	4.870
268	CARTOTECNICA VENETA S.P.A.			25.482	22.871	276	178	12.566	12.297
269	VISA INTERNATIONAL S.R.L.			25.297	26.301	743	1.749	8.363	7.620
270	GIFEMA S.R.L.			25.287	17.929	549	205	994	444
271	S.I.T.L.A. S.R.L.			n.d.	25.087	n.d.	2.683	n.d.	38.454
272	MAGICORAL S.R.L.			25.019	25.006	210	245	4.934	4.782
273	CBELUX S.P.A.			24.993	24.239	801	325	2.084	1.633
274	SAMA S.P.A.			24.851	29.478	500	525	5.699	5.499
275	MARASCHINO EXCELSIOR GIROLAMO LUXARDO SPA			24.649	21.542	4.224	2.584	26.181	22.696
276	BICA S.P.A.			24.610	23.570	333	245	22.809	22.476
277	CALLTRADE S.R.L.			24.042	25.434	23	36	355	332
278	UNICONFORT S.R.L.			24.031	24.354	210	45	3.231	3.020
279	ANEMOS S.P.A.			n.d.	23.938	n.d.	976	n.d.	4.838
280	GIPLANET S.P.A.			23.916	20.686	298	-1.825	710	412

Padova Classifica per Fatturato – TOP 300 15/15

	Ragione sociale	IFRS	Cons	Ricavi 2018 migl.€	Ricavi 2017 migl.€	Utile Netto 2018 migl.€	Utile Netto 2017 migl.€	Patrimonio Netto 2018	Patrimonio Netto 2017
281	D.M.P. - S.P.A.			23.913	23.269	2.449	10	3.170	721
282	BI&DO SRL			23.782	20.586	799	460	2.016	1.216
283	DESTRO PAOLO S.P.A.			23.670	20.700	5.164	3.873	17.278	16.113
284	SANYPET S.P.A.			n.d.	23.565	n.d.	-292	n.d.	3.549
285	WORK SERVICE GROUP CONSORZIO SOCIETA' COOPERATIVA			23.484	23.488	2	1	118	162
286	SMART S.P.A.			23.470	23.949	548	1.033	7.564	7.266
287	CALZATURIFICIO ALIDA S.R.L.			23.422	27.103	1.148	1.240	6.553	5.405
288	CALENDA S.P.A.			23.391	24.062	1.350	3.143	19.819	19.129
289	SISTEMI TERRITORIALI SPA		*	23.178	25.433	1.210	2.546	17.586	17.248
290	SAGA S.P.A.			22.710	22.641	916	608	4.609	4.093
291	BERTO'S S.P.A.			22.659	22.229	1.400	1.409	10.697	10.107
292	I.L.V.E. S.P.A.			22.455	22.457	-1.982	-1.282	7.050	9.032
293	BONALDO S.P.A.			22.447	23.068	704	874	17.766	17.062
294	CHEMIL S.R.L.			22.371	21.995	174	296	5.259	5.085
295	ETERNO - IVICA SRL			22.330	19.539	5.117	4.062	15.768	10.851
296	PLISSE' S.P.A.			22.285	18.564	1.086	496	7.247	6.162
297	SAET S.P.A.			22.223	17.399	663	356	4.521	3.855
298	LI.VI.OR. S.P.A.			22.211	24.858	351	511	6.621	6.270
299	LAPALMA S.R.L.			22.190	21.950	2.978	3.983	15.900	15.322
300	MOROCOLOR ITALIA S.P.A.			22.174	21.430	1.484	1.195	8.454	7.264

Trento-Bolzano Classifica per Fatturato – TOP 300 1/15

	Provincia - Ragione sociale	IFRS	Cons	Ricavi 2018 migl.€	Ricavi 2017 migl.€	Utile Netto 2018 migl.€	Utile Netto 2017 migl.€	Patrimonio Netto 2018	Patrimonio Netto 2017
1	BZ - ASPIAG SERVICE S.R.L.			1.961.816	1.881.971	30.942	30.720	600.229	570.279
2	TN - FINDOLOMITI ENERGIA S.R.L.	*	*	1.380.929	1.358.321	108.902	45.644	1.059.017	977.441
3	BZ - ALPERIA SPA	*	*	1.220.971	1.028.485	43.697	1.931	1.030.447	1.035.389
4	TN - ACCIAIERIE VENETE S.P.A.		*	1.142.032	864.697	100.023	61.138	648.809	557.954
5	TN - DANA ITALIA S.R.L.		*	n.d.	1.057.668	n.d.	93.069	n.d.	323.371
6	BZ - ACCIAIERIE VALBRUNA S.P.A.		*	926.801	877.738	20.974	36.657	939.965	919.818
7	BZ - SEETECH GLOBAL INDUSTRIES SPA	*	*	n.d.	875.282	n.d.	27.230	n.d.	414.245
8	TN - ITAS MUTUA			855.986	785.447	n.d.	n.d.	376.380	344.802
9	BZ - FERCAM HOLDING S.R.L.		*	801.305	744.298	9.326	7.832	38.676	29.463
10	TN - LEASEPLAN ITALIA S.P.A.			745.287	704.708	55.914	48.567	131.272	117.958
11	TN - ARCESE HOLDING S.A.P.A. DI ELEUTERIO ARCESE E C.		*	671.012	649.094	19.502	18.851	149.626	129.416
12	TN - UNIFARM S.P.A.		*	565.094	569.176	4.071	3.152	73.895	71.606
13	TN - ITAS VITA S.P.A.			557.928	331.917	n.d.	n.d.	141.565	104.541
14	TN - AQUAFIL S.P.A.	*	*	555.220	549.331	30.097	25.216	143.811	125.499
15	TN - FB POLI DI MARCO POLI E C. S.A.P.A.		*	n.d.	501.992	n.d.	11.729	n.d.	201.409
16	BZ - VOG - CONS. DELLE COOP. ORTOFRUTTICOLE DELL'ALTO ADIGE			486.096	456.833	9	10	7.531	7.522
17	TN - ITALSCANIA S.P.A.			453.611	376.726	28.127	26.593	43.808	40.681
18	BZ - KURZ HOGAST ITALIEN GENOSSENSCHAFT		*	443.343	405.884	64	68	2.192	2.125
19	TN - AUTOSTRADA DEL BRENNERO S.P.A.		*	443.052	425.717	67.769	85.587	884.678	852.338
20	BZ - AVIS BUDGET ITALIA S.P.A.		*	n.d.	400.033	n.d.	19.717	n.d.	274.562

Trento-Bolzano Classifica per Fatturato – TOP 300 2/15

	Provincia - Ragione sociale	IFRS	Cons	Ricavi 2018 migl.€	Ricavi 2017 migl.€	Utile Netto 2018 migl.€	Utile Netto 2017 migl.€	Patrimonio Netto 2018	Patrimonio Netto 2017
21	BZ - AGBA S.P.A.		*	n.d.	374.061	n.d.	4.907	n.d.	44.713
22	BZ - GRUBER INVEST SRL		*	339.982	312.241	6.218	4.821	19.975	15.480
23	BZ - GKN DRIVELINE BRUNICO S.P.A.			291.100	258.537	-5.145	12.605	48.213	65.726
24	BZ - IVECO DEFENCE VEHICLES S.P.A.			290.860	337.164	-6.399	-7.473	26.594	12.993
25	BZ - VI.P COOP. SOC. AGRICOLA			289.911	201.462	3	7	5.027	5.025
26	TN - CARTIERE DEL GARDA S.P.A.			267.430	268.667	9.990	2.859	78.487	82.470
27	BZ - LEITNER S.P.A.			263.636	189.960	5.034	4.863	127.831	122.838
28	BZ - ROECHLING AUTOMOTIVE ITALIA - S.R.L.			260.328	189.026	12.478	9.917	80.730	68.066
29	BZ - EUROPCAR ITALIA SOCIETA' PER AZIONI A SOCIO UNICO			259.088	252.616	17.625	21.162	56.953	56.257
30	BZ - BANCA POPOLARE DELL'ALTO ADIGE SOCIETA' PER AZIONI	*		257.211	257.662	34.257	24.277	835.202	873.370
31	BZ - LATTE MONTAGNA ALTO ADIGE SOCIETA' AGRICOLA COOP.		*	242.597	233.687	3.909	1.627	58.092	54.198
32	BZ - MARKAS S.R.L.		*	n.d.	240.590	n.d.	7.958	n.d.	52.607
33	TN - D.A.O. SOCIETA' COOPERATIVA		*	236.182	225.712	11.706	7.264	58.790	47.501
34	TN - DEDAGROUP S.P.A.		*	235.062	228.772	-2.113	-6.388	47.364	47.914
35	BZ - ATHESIA SPA		*	233.412	206.440	-245	5.001	122.557	124.531
36	BZ - PROGRESS INVEST S.P.A.		*	216.351	191.848	14.873	16.469	154.860	146.099
37	BZ - CASSA DI RISPARMIO DI BOLZANO S.P.A.	*	*	216.229	203.269	23.551	14.405	705.787	765.828
38	BZ - E&E HOLDING & CONSULTING SRL		*	n.d.	207.032	n.d.	5.234	n.d.	111.718
39	TN - GPI S.P.A.	*	*	201.856	178.810	9.480	8.159	68.601	64.338
40	TN - MARANGONI HOLDING S.P.A.		*	n.d.	194.867	n.d.	-22.287	n.d.	44.066

Trento-Bolzano Classifica per Fatturato – TOP 300 3/15

	Provincia - Ragione sociale	IFRS	Cons	Ricavi 2018 migl.€	Ricavi 2017 migl.€	Utile Netto 2018 migl.€	Utile Netto 2017 migl.€	Patrimonio Netto 2018	Patrimonio Netto 2017
41	TN - S.E.R.O. SRL		*	193.148	192.346	10.162	12.597	170.098	172.004
42	TN - HYDRO DOLOMITI ENERGIA S.R.L.	*		193.125	142.578	63.484	15.085	215.806	163.329
43	TN - CAVIT S.C.		*	190.489	182.539	4.774	5.197	84.255	79.241
44	BZ - BIRRA FORST S.P.A.		*	189.185	190.707	10.091	5.623	189.789	181.604
45	TN - MEZZACORONA S.C.A.	*	*	188.214	184.739	3.093	1.573	98.316	93.966
46	BZ - GKN SINTER METALS S.P.A.			185.371	181.157	24.098	27.604	85.396	88.903
47	TN - CRISTOFORETTI S.P.A.			180.018	156.935	1.813	1.073	16.450	15.237
48	TN - ADIGE S.P.A.			178.335	140.298	25.041	15.501	138.694	113.626
49	TN - VETRI SPECIALI S.P.A.	*	*	163.015	n.d.	29.518	n.d.	148.488	n.d.
50	BZ - ARROW ECS SPA			156.144	140.697	3.161	2.867	20.050	16.889
51	BZ - OBER ALP S.P.A.			n.d.	151.310	n.d.	2.303	n.d.	48.604
52	TN - CARTIERE VILLA LAGARINA SPA			149.414	134.597	14.872	16.472	209.079	154.207
53	TN - OFFICINE BRENNERO - S.P.A.			149.047	146.983	2.330	2.283	7.871	5.541
54	TN - DORIGONI S.P.A.			148.236	130.044	-2.134	1.781	16.777	18.911
55	TN - FLY S.P.A.			147.996	153.845	8.272	11.346	41.244	36.998
56	BZ - INTERCABLE S.R.L.		*	n.d.	146.959	n.d.	19.997	n.d.	133.735
57	BZ - THE WIERER HOLDING - SOCIETA' PER AZIONI		*	144.182	123.033	3.418	3.286	39.165	36.403
58	BZ - BAYERNLAND - S.R.L.			135.348	141.326	2.383	2.197	12.862	11.565
59	BZ - CONSORZIO DKV EURO SERVICE			130.150	107.731	471	996	3.783	3.206
60	BZ - MIELE ITALIA SRL			123.874	119.053	3.695	2.826	30.520	28.825

Trento-Bolzano Classifica per Fatturato – TOP 300 4/15

	Provincia - Ragione sociale	IFRS	Cons	Ricavi 2018 migl.€	Ricavi 2017 migl.€	Utile Netto 2018 migl.€	Utile Netto 2017 migl.€	Patrimonio Netto 2018	Patrimonio Netto 2017
61	TN - EBARA PUMPS EUROPE S.P.A.		*	123.865	116.011	5.440	5.618	39.779	40.039
62	BZ - VOG PRODUCTS - SOC. AGRICOLA COOP			122.303	80.904	96	80	34.545	34.452
63	TN - CASSA CENTRALE BANCA - CREDITO COOP. ITALIANO S.P.A.	*	*	122.071	73.934	100.537	16.290	1.191.703	1.111.351
64	BZ - FRI-EL LIQUID BIOMASS S.P.A.		*	n.d.	120.078	n.d.	15.534	n.d.	40.777
65	BZ - AUTOINDUSTRIALE SRL		*	118.637	109.573	906	73	8.086	6.851
66	BZ - HERTZ FLEET (ITALIANA) S.R.L.			115.429	96.616	5.535	9.454	19.311	13.776
67	TN - DOMO ENGINEERING PLASTICS ITALY S.P.A.			114.681	97.103	5.360	2.447	28.205	26.844
68	BZ - ALLSTAR S.R.L.			113.321	104.380	10.065	5.271	37.271	27.205
69	BZ - THUN S.P.A.			111.600	98.507	-2.771	2.229	19.590	22.522
70	BZ - PICHLER IMMOBILI E SERVIZI S.R.L.		*	111.057	114.685	3.790	7.066	77.106	74.465
71	BZ - ELEKTRISOLA ATESSINA S.R.L.			108.880	114.894	5.408	6.209	48.066	52.658
72	TN - SUBARU ITALIA S.P.A.			n.d.	107.675	n.d.	4.778	n.d.	39.205
73	TN - LA SPORTIVA S.P.A.		*	n.d.	106.596	n.d.	6.671	n.d.	54.424
74	TN - LOCAUTO S.P.A.		*	103.845	92.147	12.199	13.633	60.493	49.294
75	BZ - SCHENK ITALIA S.P.A.		*	102.767	110.422	2.054	2.237	19.187	18.120
76	BZ - COOPERATIVA LATTERIA VIPITENO SOCIETA' AGRICOLA			101.572	94.837	440	348	18.415	17.992
77	BZ - PRINOTH S.P.A.			n.d.	101.477	n.d.	1.608	n.d.	51.610
78	TN - LUNELLI S.P.A.		*	101.389	100.031	12.647	14.839	272.901	257.221
79	TN - FALCONERI S.R.L.			99.285	77.656	438	3.049	23.270	22.832
80	BZ - HOPPE S.P.A.			98.737	102.510	-741	1.257	11.909	12.650

Trento-Bolzano Classifica per Fatturato – TOP 300 5/15

	Provincia - Ragione sociale	IFRS	Cons	Ricavi 2018 migl.€	Ricavi 2017 migl.€	Utile Netto 2018 migl.€	Utile Netto 2017 migl.€	Patrimonio Netto 2018	Patrimonio Netto 2017
81	TN - PAMA S.P.A.	*	*	n.d.	94.667	n.d.	957	n.d.	29.980
82	TN - METALSISTEM GROUP S.P.A		*	n.d.	94.411	n.d.	12.770	n.d.	83.570
83	BZ - PLOSE SISTEM SERVICE S.P.A.			93.532	77.260	1.216	1.351	14.583	13.367
84	BZ - CENTRO LATTE BRESSANONE - SOCIETA' AGRICOLA COOPERATIVA		*	92.314	88.647	396	403	20.143	19.675
85	TN - HAUSER CARNI S.P.A.			92.158	99.633	936	991	11.311	10.975
86	BZ - GASTRO-POOL ITALIEN SRL			91.144	80.532	42	45	257	215
87	BZ - IMOTEX S.R.L.		*	n.d.	90.549	n.d.	344	n.d.	6.760
88	TN - NOLEGGIARE S.R.L.			89.892	73.795	1.832	669	3.825	1.995
89	BZ - SICILY BY CAR S.P.A.	*	*	n.d.	88.934	n.d.	1.526	n.d.	11.365
90	TN - EUROBRICO S.P.A.			85.502	82.382	3.921	4.105	32.196	33.320
91	BZ - WOLF SYSTEM S.R.L.			84.961	72.581	701	793	8.308	7.607
92	TN - FURLANI CARNI S.P.A.		*	84.769	86.106	1.200	2.918	18.500	17.304
93	TN - WATTS INDUSTRIES ITALIA S.R.L.			83.779	84.216	2.049	1.520	30.222	30.673
94	BZ - PLOSE UNION - SOCIETA' COOPERATIVA			82.872	66.502	-4	29	424	412
95	BZ - CONSORZIO AGRARIO DI BOLZANO SOCIETA' COOPERATIVA			82.575	79.624	619	1.327	31.276	30.689
96	TN - SANDOZ INDUSTRIAL PRODUCTS S.P.A.			81.641	76.804	4.545	4.167	26.502	25.957
97	BZ - SUPERDISTRIBUZIONE S.R.L.			80.561	75.861	2.987	2.554	25.439	22.452
98	TN - MERCEDES-BENZ CHARTERWAY – S.R.L.			80.331	82.832	2.624	7.507	20.192	17.568
99	BZ - INTERDENT S.P.A.		*	78.826	81.966	438	1.393	8.570	9.285
100	BZ - FRENER & REIFER S.R.L.		*	78.370	40.961	290	-8.306	5.110	4.328

Trento-Bolzano Classifica per Fatturato – TOP 300 6/15

	Provincia - Ragione sociale	IFRS	Cons	Ricavi 2018 migl.€	Ricavi 2017 migl.€	Utile Netto 2018 migl.€	Utile Netto 2017 migl.€	Patrimonio Netto 2018	Patrimonio Netto 2017
101	BZ - FRI-EL TRADING S.R.L.			78.143	80.629	-193	556	1.306	1.499
102	TN - CONSORZIOITALIA			77.542	74.288	7	9	168	158
103	TN - COLLINI LAVORI S.P.A.		*	n.d.	77.363	n.d.	102	n.d.	25.769
104	BZ - CASSA CENTRALE RAIFFEISEN DELL'ALTO ADIGE SPA	*		n.d.	76.269	n.d.	28.679	n.d.	359.415
105	BZ - LL INTERNATIONAL S.P.A.		*	76.192	66.020	-6.348	641	25.478	43.237
106	BZ - ANJOKA SRL			75.990	71.334	-137	-64	5.295	5.433
107	BZ - P.A.C. S.P.A.		*	75.427	61.130	357	494	17.356	16.567
108	TN - SIEMENS TRANSFORMERS S.R.L.			73.039	79.924	4.036	2.729	8.863	7.169
109	BZ - JULIUS MEINL ITALIA S.P.A.			73.019	75.119	4.583	1.708	16.798	12.215
110	TN - CANTINA DI LA-VIS E VALLE DI CEMBRA S.C.A.		*	71.788	66.567	-1.656	-1.645	3.670	5.528
111	BZ - INNERHOFER HOLDING SPA		*	70.891	68.664	2.395	1.370	21.111	19.025
112	BZ - HANS ZIPPERLE - S.P.A.			70.757	68.291	1.765	1.883	28.155	26.841
113	BZ - COOPERATIVA FRUTTICOLTORI MIVO-ORTLER SOCIETA' AGRICOLA			70.352	41.611	419	422	36.869	36.465
114	TN - GRUPPO NORD PETROLI S.R.L.			69.772	72.403	405	279	3.124	2.719
115	BZ - AUTO - PLOSE SADOBRE SRL			69.633	41.976	18	23	239	463
116	BZ - KOSTNER SRL		*	68.595	55.934	1.529	958	9.199	7.670
117	BZ - NORDPAN SRL			68.553	64.692	3.815	2.933	27.139	24.823
118	BZ - FEDERAZIONE COOPERATIVE RAIFFEISEN SOC.COOP.		*	68.109	67.472	4.673	3.943	83.453	78.524
119	BZ - ISARCO S.C. A R.L.			67.929	55.134	0	0	100	100
120	TN - MIORELLI SERVICE S.P.A.			66.804	61.193	6.371	5.642	20.416	21.545

Trento-Bolzano Classifica per Fatturato – TOP 300 7/15

	Provincia - Ragione sociale	IFRS	Cons	Ricavi 2018 migl.€	Ricavi 2017 migl.€	Utile Netto 2018 migl.€	Utile Netto 2017 migl.€	Patrimonio Netto 2018	Patrimonio Netto 2017
121	BZ - MONIER S.R.L.			65.755	64.486	-7.629	-5.672	27.578	35.208
122	BZ - E.MA.PRI.CE. S.P.A.			65.646	35.841	556	276	4.374	3.858
123	BZ - NAGEL ITALIA SRL			65.122	64.665	1.374	919	6.778	5.405
124	TN - KARL MAYER ROTAL S.R.L.			65.098	65.755	3.861	4.237	19.783	15.921
125	TN - NINZ S.P.A.			64.798	61.592	2.458	2.342	37.049	34.991
126	BZ - ROTHO-BLAAS S.R.L.		*	63.828	58.310	3.506	3.742	17.591	14.395
127	TN - FAE GROUP S.P.A.			63.356	49.278	6.380	5.303	35.166	29.022
128	TN - SCANIA COMMERCIALE S.P.A.			62.850	42.750	769	365	7.883	7.113
129	TN - NOVARETI S.P.A.			62.443	65.429	9.884	12.182	203.590	200.830
130	BZ - JENBACHER SRL			62.365	61.099	3.515	3.797	6.617	13.102
131	BZ - COOPERATIVA FRUTTICOLTORI COFRUM - SOCIETA' AGRICOLA			62.328	55.198	113	154	35.621	35.493
132	BZ - KONZENTRA DI TOSOLINI PIETRO & C. S.A.P.A.		*	n.d.	62.077	n.d.	10.950	n.d.	332.017
133	BZ - I.F.I. - S.P.A.		*	61.637	58.182	-1.509	1.140	51.557	52.972
134	BZ - IGNAS TOUR S.P.A.			61.601	61.664	1.164	886	6.224	5.559
135	BZ - LADURNER AMBIENTE S.P.A.	*	*	n.d.	61.516	n.d.	-22.477	n.d.	50.708
136	BZ - DOPPELMAYR ITALIA SRL			n.d.	61.203	n.d.	5.381	n.d.	51.408
137	BZ - ATZWANGER S.P.A.		*	60.798	63.896	1.243	1.047	15.512	14.238
138	TN - GIRARDINI HOLDING S.R.L.		*	n.d.	60.713	n.d.	4.117	n.d.	38.778
139	BZ - COOPERATIVA FRUTTICOLTORI ROEN SOCIETA' AGRICOLA			60.462	47.376	194	115	23.638	23.457
140	BZ - QUICK SERVICE LOGISTICS ITALIA S.R.L.			60.212	44.349	94	413	2.166	1.225

Trento-Bolzano Classifica per Fatturato – TOP 300 8/15

	Provincia - Ragione sociale	IFRS	Cons	Ricavi 2018 migl.€	Ricavi 2017 migl.€	Utile Netto 2018 migl.€	Utile Netto 2017 migl.€	Patrimonio Netto 2018	Patrimonio Netto 2017
141	TN - SANT'ORSOLA SOCIETA' COOPERATIVA AGRICOLA			59.893	54.688	803	624	8.372	7.516
142	BZ - FRANZ KRALER S.R.L.			59.672	57.194	630	550	5.433	4.803
143	TN - CONSORZIO LAVORO AMBIENTE SOCIETA' COOPERATIVA		*	n.d.	59.043	n.d.	771	n.d.	19.228
144	TN - CASSA RURALE ALTO GARDA-BANCA DI CREDITO COOPERATIVO	*		n.d.	58.955	n.d.	10.507	n.d.	168.949
145	TN - CONSORZIO INTERREGIONALE ORTOFRUTTICOLO SOC.COOP.			58.353	49.800	5	2	196	181
146	BZ - COOP. FRUTTICOLTORI GRUFRUT GROUP SOCIETA' AGRICOLA			57.901	38.293	411	420	31.852	21.466
147	BZ - LATTERIA SOCIALE MERANO SOCIETA' AGRICOLA COOPERATIVA			57.852	52.461	46	56	4.791	4.746
148	BZ - RAIL TRACTION COMPANY S.P.A.			57.553	52.920	1.752	3.574	15.414	16.665
149	BZ - GEBR. CLEMENTI GMBH			57.259	50.928	646	353	1.787	1.163
150	BZ - FRUBONA COOP. FRUTTICOLTORI TERLANO SOCIETA' AGRICOLA			56.817	50.081	134	140	37.539	36.795
151	BZ - MAICO S.R.L.			56.402	54.109	2.380	1.800	21.150	20.269
152	BZ - A. RIEPER S.P.A.			56.238	54.049	1.071	1.458	13.593	12.516
153	TN - ADIGE-SYS S.P.A.			55.896	49.769	3.532	1.347	35.115	31.615
154	BZ - ROEFIX - A.G.			55.485	52.986	2.430	1.549	20.113	18.691
155	TN - DALMEC S.P.A.		*	55.318	52.928	6.505	5.587	26.520	46.197
156	BZ - SPORT ALLIANCE INTERNATIONAL S.P.A.			n.d.	55.312	n.d.	82	n.d.	1.965
157	TN - SIFA' SOCIETA' ITALIANA FLOTTE AZIENDALI - S.P.A.			55.202	25.915	-1.766	1.975	721	3.087
158	BZ - ONLINESTORE SPA			n.d.	54.998	n.d.	71	n.d.	1.934
159	BZ - TEXEL COOPERATIVA SOCIETA' AGRICOLA			54.736	38.338	123	135	27.564	27.368
160	BZ - GOLDCAR ITALY S.R.L.			54.325	52.911	-730	2.078	6.354	7.084

Trento-Bolzano Classifica per Fatturato – TOP 300 9/15

	Provincia - Ragione sociale	IFRS	Cons	Ricavi 2018 migl.€	Ricavi 2017 migl.€	Utile Netto 2018 migl.€	Utile Netto 2017 migl.€	Patrimonio Netto 2018	Patrimonio Netto 2017
161	TN - ECOOPERA SOCIETA' COOPERATIVA		*	54.312	42.713	949	1.175	20.854	20.063
162	BZ - NKD ITALIA SRL			53.754	50.145	979	1.767	5.627	4.648
163	TN - CASSA RURALE DI TRENTO BANCA DI CREDITO COOPERATIVO	*		n.d.	53.642	n.d.	4.153	n.d.	176.088
164	TN - PETROLVILLA S.R.L.			53.500	55.499	-190	-191	520	147
165	TN - FUNIVIE MADONNA DI CAMPIGLIO S.P.A.		*	53.266	n.d.	6.733	n.d.	140.301	n.d.
166	BZ - CONSORZIO UTA 2000			52.475	48.215	8	-12	135	127
167	BZ - SIEGFRIED AUSSERHOFER SRL		*	52.241	64.552	1.681	1.536	9.382	7.730
168	BZ - AL-KO KOBER G.M.B.H. / S.R.L.		*	51.725	n.d.	1.266	n.d.	18.504	n.d.
169	BZ - BEIKIRCHER GRUENLAND S.R.L.			50.927	46.699	2.721	2.632	26.777	24.055
170	TN - MARIANI S.P.A.			49.651	39.677	193	104	5.583	5.390
171	BZ - ZAMBONI S.R.L.		*	n.d.	49.513	n.d.	2.969	n.d.	12.770
172	BZ - ZG LIGHTING SRL			49.346	46.543	726	569	6.493	6.031
173	BZ - OIL ITALIA SRL			49.066	47.281	620	164	2.527	1.907
174	TN - SEGATA S.P.A.			49.061	51.172	184	275	6.932	6.748
175	TN - CANTINA VINI ARMANI A. S.R.L. E TERRE DOMINICI S.R.L.			48.780	47.588	2.603	2.653	20.164	17.561
176	BZ - LIEBHERR - EMTEC ITALIA S.P.A.			48.731	42.576	228	316	2.566	2.339
177	TN - COMMERCianti ELETTRODOMESTICI ASSOCIATI SOC. COOP.			48.680	40.570	860	541	6.521	5.677
178	TN - SICOR S.P.A. SOCIETA' INDUSTRIALE COSTRUZIONE RIDUTTORI			48.350	54.531	195	2.015	18.460	18.265
179	TN - LATTE TRENTO SOCIETA' COOPERATIVA AGRICOLA		*	n.d.	48.170	n.d.	159	n.d.	8.511
180	TN - SVILUPPO & DISTRIBUZIONE SRL			47.989	43.579	-2.608	-2.893	1.215	823

Trento-Bolzano Classifica per Fatturato – TOP 300 10/15

	Provincia - Ragione sociale	IFRS	Cons	Ricavi 2018 migl.€	Ricavi 2017 migl.€	Utile Netto 2018 migl.€	Utile Netto 2017 migl.€	Patrimonio Netto 2018	Patrimonio Netto 2017
181	BZ - J.F. AMONN S.R.L.		*	47.931	36.785	2.226	1.500	50.412	48.026
182	BZ - METALL STEEL S.R.L.			47.687	40.149	1.223	1.932	12.613	11.390
183	BZ - TRANSBOZEN LOGISTIK SRL - GMBH		*	n.d.	47.353	n.d.	2.643	n.d.	13.609
184	TN - A.F.I.S. - G. CLERICI S.P.A.			47.188	41.247	1.137	558	17.680	16.543
185	TN - SENSI S.R.L.			46.987	41.239	2.658	2.983	15.552	12.895
186	TN - TASCI S.R.L.		*	n.d.	46.907	n.d.	1.566	n.d.	18.857
187	BZ - SOCIETA' AGRICOLA COOPERATIVA FRUTTICOLTORI SILANDRO			46.773	36.223	77	73	28.715	28.625
188	BZ - BTC HOLDING SPA		*	46.484	45.951	-4.513	-2.930	30.210	34.739
189	TN - CTE SOCIETA' PER AZIONI			46.344	48.745	-1.047	50	3.827	4.874
190	BZ - SOC. AGRICOLA COOP. FRUTTICOLTORI JUVAL			46.303	33.045	80	83	23.732	23.609
191	BZ - EXQUISA ITALIA SRL			46.078	44.990	198	234	1.867	1.669
192	BZ - HOTEL ADLER S.R.L.		*	45.606	44.783	6.310	6.318	50.550	44.859
193	TN - SCANIA MILANO S.P.A.			45.018	34.646	1.004	556	2.953	1.949
194	BZ - GERHO' - S.P.A.			n.d.	44.978	n.d.	914	n.d.	1.828
195	BZ - PIRCHER FINIM S.P.A.		*	44.967	47.192	-1.604	-574	27.134	28.862
196	TN - MUNICIPIA SPA	*		n.d.	44.903	n.d.	31	n.d.	18.195
197	BZ - POMPADOUR TE' SRL			44.333	43.065	4.149	3.670	18.579	18.030
198	BZ - CITTADINI DELL'ORDINE S.P.A.		*	n.d.	44.001	n.d.	1.087	n.d.	4.410
199	BZ - REAL ESTATE SERVICES S.P.A.		*	n.d.	43.469	n.d.	29.653	n.d.	132.514
200	BZ - FRUCHTHOF UEBERETSCH SOCIETA' AGRICOLA COOPERATIVA			43.284	38.043	183	142	20.556	20.097

Trento-Bolzano Classifica per Fatturato – TOP 300 11/15

	Provincia - Ragione sociale	IFRS	Cons	Ricavi 2018 migl.€	Ricavi 2017 migl.€	Utile Netto 2018 migl.€	Utile Netto 2017 migl.€	Patrimonio Netto 2018	Patrimonio Netto 2017
201	BZ - COOPERATIVA FRUTTICOLTORI LANAFRUIT - SOCIETA' AGRICOLA			43.139	35.383	754	34	19.342	18.535
202	TN - MARGONI AUTO S.P.A.			42.536	41.535	187	623	4.294	4.107
203	TN - BM GROUP HOLDING SPA		*	42.096	n.d.	730	n.d.	19.429	n.d.
204	TN - AZIENDA CONSORZIALE SERVIZI MUNICIPALIZZATI S.P.A.		*	n.d.	41.899	n.d.	723	n.d.	78.710
205	BZ - TOPHAUS S.P.A.			40.824	37.208	1.652	1.487	13.415	11.763
206	TN - TYRE RETAIL S.R.L.			40.650	41.617	-4.272	-3.260	-3.005	-733
207	TN - FINVENTURE S.R.L.		*	n.d.	40.609	n.d.	2.720	n.d.	22.093
208	TN - MECCANICA CAINELLI S.R.L.			40.383	34.802	921	1.898	6.991	5.031
209	BZ - FRUCTUS MERAN - S.P.A.			40.335	38.380	3.115	533	11.793	8.679
210	TN - ALTO GARDA POWER S.R.L.			40.071	34.376	7.184	10.519	28.047	32.363
211	BZ - MOSER GROUP S.R.L.		*	39.887	42.134	352	56	3.388	3.131
212	BZ - SOCIETA' AGRICOLA COOP. FRUTTICOLTORI CAFA MERANO			39.625	33.269	45	512	13.957	13.836
213	BZ - SOC.AGRICOLA COOP. PRODUTTORI AGRICOLI ALTA VALVENOSTA			39.535	26.279	66	91	15.624	15.524
214	TN - GESTOR SOCIETA' COOPERATIVA			39.379	37.065	1	1	42	951
215	BZ - SEAB SERVIZI ENERGIA AMBIENTE BOLZANO S.P.A.			39.239	40.251	61	367	17.117	17.056
216	TN - CASSA RURALE ALTA VALSUGANA BANCA DI CREDITO COOP.	*		n.d.	39.180	n.d.	5.382	n.d.	177.501
217	BZ - DEMACLENKO IT S.R.L.			38.171	36.242	253	38	6.301	6.049
218	TN - MAK COSTRUZIONI SRL			38.123	25.655	701	960	3.332	2.802
219	BZ - NILS SPA			38.012	36.169	2.707	2.622	13.469	10.762
220	TN - TEXTBOND S.P.A.			37.882	37.630	1.194	868	15.176	13.970

Trento-Bolzano Classifica per Fatturato – TOP 300 12/15

	Provincia - Ragione sociale	IFRS	Cons	Ricavi 2018 migl.€	Ricavi 2017 migl.€	Utile Netto 2018 migl.€	Utile Netto 2017 migl.€	Patrimonio Netto 2018	Patrimonio Netto 2017
221	TN - ALPIN S.R.L.			37.752	39.573	-52	-260	1.117	1.169
222	BZ - ECO CENTER S.P.A.			37.713	35.794	975	1.930	19.818	18.843
223	BZ - SECURITIFLEET S.P.A.			37.686	39.218	50	50	580	530
224	BZ - PALFINGER GRU IDRAULICHE SRL			37.551	34.005	756	582	4.423	3.667
225	BZ – COOP. FRUTTICOLTORI KURMARK-UNIFRUT SOCIETA' AGRICOLA			37.544	31.529	97	54	16.270	16.058
226	BZ - IVOCLAR VIVADENT SRL			37.452	37.238	1.013	1.057	4.197	3.184
227	BZ - MICROTEC S.R.L.			31.619	28.469	3.891	3.006	6.991	5.900
228	BZ - AIMO IMMOBILIARE SRL			37.255	25.721	2.934	2.265	4.279	3.545
229	BZ - NIKOLAUS BAGNARA S.P.A. - A.G.			36.916	35.239	1.380	1.055	15.593	16.266
230	BZ - PLATTNER S.P.A.			36.896	38.760	855	1.134	4.177	3.322
231	BZ - AZIENDA PUBBLISERVIZI BRUNICO			36.378	35.248	2.796	4.273	73.251	72.255
232	TN - CAPI GROUP S.R.L.			36.207	30.192	2.021	1.213	11.251	9.230
233	BZ - ERGEINVEST GES.M.B.H.		*	n.d.	36.160	n.d.	777	n.d.	14.471
234	BZ - MATERIALI EDILI ROMAN TERZER S.R.L.			35.964	32.587	204	369	5.014	4.810
235	TN - EDISON FACILITY SOLUTIONS S.P.A.			35.702	16.661	2.569	121	18.340	15.771
236	TN - MT GROUP S.R.L.		*	n.d.	35.568	n.d.	763	n.d.	8.080
237	BZ - FOPPA SRL			35.541	30.063	541	585	3.993	3.566
238	TN - INTERNORM ITALIA S.R.L.			35.242	35.300	552	461	2.736	2.644
239	TN - PASTIFICIO FELICETTI S.P.A.			35.178	35.302	590	599	9.801	4.210
240	BZ - EUROCLIMA SPA			34.997	35.530	1.310	2.138	17.110	16.300

Trento-Bolzano Classifica per Fatturato – TOP 300 13/15

	Provincia - Ragione sociale	IFRS	Cons	Ricavi 2018 migl.€	Ricavi 2017 migl.€	Utile Netto 2018 migl.€	Utile Netto 2017 migl.€	Patrimonio Netto 2018	Patrimonio Netto 2017
241	BZ - PASSUELLO S.R.L.			34.583	29.737	426	366	5.690	5.364
242	BZ - KARRELL S.R.L.			34.478	31.690	1.815	1.000	5.477	3.663
243	TN - CRISTOFRETTI SERVIZI ENERGIA S.P.A.			34.411	36.996	1.205	38	8.344	3.138
244	BZ - KARL PICHLER S.P.A.			34.235	32.427	2.127	2.458	20.593	18.767
245	TN - RTR CAPITAL S.R.L.	*	*	n.d.	34.179	n.d.	2.165	n.d.	269.848
246	BZ - GALVAUTO S.P.A.			34.049	33.934	-200	7	901	1.102
247	BZ - WEGER WALTER G.M.B.H.-S.R.L.			33.838	34.327	337	169	7.319	6.982
248	BZ - CARRON BAU S.R.L. - G.M.B.H.			33.800	32.148	2.986	2.815	6.460	5.024
249	TN - FRANCESCHI S.R.L.			33.684	32.887	379	236	3.082	2.710
250	BZ - ACS DATA SYSTEMS S.P.A.			33.515	32.339	1.147	1.189	7.210	6.063
251	BZ - COOPERATIVA FRUTTICOLTORI DODICIVILLE SOCIETA' AGRICOLA			33.383	28.940	129	33	13.906	13.700
252	BZ - ALPE - SOCIETA' AGRICOLA COOPERATIVA ALPINA			33.175	19.260	279	596	21.621	21.272
253	BZ - BETTIOL S.R.L.			33.034	31.790	693	1.257	5.050	4.357
254	TN - COOP CONSUMATORI ALTO GARDA SOCIETA' COOPERATIVA			32.939	32.848	294	-370	6.814	5.517
255	TN - EUROCOATING S.P.A.			32.929	29.772	8.760	3.826	35.254	26.495
256	BZ - NATURALLOOK S.R.L.			32.669	32.111	1.688	1.893	7.459	7.191
257	TN - CARIBONI GROUP S.P.A.		*	32.547	39.891	2.303	5.014	18.166	15.872
258	TN - SEPR ITALIA S.P.A.			32.449	28.562	2.737	137	10.025	7.288
259	BZ - F.LLI SANTINI SRL - GMBH			32.152	29.165	198	358	7.084	6.876
260	BZ - HIPPI ITALIA S.R.L.			32.129	29.929	-228	-1.000	3.756	2.984

Trento-Bolzano Classifica per Fatturato – TOP 300 14/15

	Provincia - Ragione sociale	IFRS	Cons	Ricavi 2018 migl.€	Ricavi 2017 migl.€	Utile Netto 2018 migl.€	Utile Netto 2017 migl.€	Patrimonio Netto 2018	Patrimonio Netto 2017
261	BZ - SPER S.P.A.			32.122	32.127	4.013	3.996	102.661	98.648
262	BZ - ROECHLING AUTOMOTIVE - S.R.L			31.908	30.670	1.865	1.375	100.177	98.308
263	TN - LOGISTICA 2 S.R.L.			31.889	30.334	615	752	1.051	1.036
264	TN - DELTA ENERGY S.R.L.			31.807	28.636	231	230	868	637
265	BZ - TRATTER ENGINEERING S.R.L.			31.410	35.272	586	1.197	6.011	5.454
266	TN - G.E.A. S.R.L.			31.351	27.770	666	514	1.725	1.058
267	TN - BOTTERI CARNI S.R.L.			31.304	24.007	802	124	1.836	1.034
268	TN - DIATECX S.P.A.			30.803	29.666	201	2	9.594	9.378
269	BZ - DAMIANI - HOLZ&KO S.P.A.			30.688	28.975	333	120	8.072	7.739
270	BZ - BOZEN IMPORT SRL			30.630	26.868	172	164	5.405	5.233
271	TN - BLUE CITY S.R.L.			30.461	28.605	4.003	2.773	13.115	9.112
272	TN - PRINTER TRENTO S.R.L.			30.038	28.274	309	405	15.239	14.931
273	BZ - PFANNER ITALIA GMBH			29.906	33.484	-68	152	1.374	1.437
274	BZ - AGROCHIMICA S.P.A.			29.887	28.531	1.070	796	10.120	9.650
275	BZ - BACHMANN COMMERCE S.R.L.			29.870	23.158	283	126	959	776
276	BZ - GRAMM S.P.A.			29.762	30.279	311	616	11.683	11.372
277	BZ - SOCIETA' COOPERATIVA AGRICOLA LAIVES			29.539	26.712	14	12	152	138
278	BZ - WEPA S.R.L.			29.446	28.854	2.386	2.244	4.678	3.955
279	BZ - PA SERVICE S.R.L.			29.441	17.151	288	215	655	367
280	TN - CONSORZIO LA TRENTO - SOCIETA' CONSORTILE COOPERATIVA			29.257	44.039	6	7	73	61

Trento-Bolzano Classifica per Fatturato – TOP 300 15/15

	Provincia - Ragione sociale	IFRS	Cons	Ricavi 2018 migl.€	Ricavi 2017 migl.€	Utile Netto 2018 migl.€	Utile Netto 2017 migl.€	Patrimonio Netto 2018	Patrimonio Netto 2017
281	BZ - NIEDERSTAETTER S.P.A.			29.231	25.789	1.400	1.581	6.479	5.079
282	BZ - LORENZ PAN S.P.A.			29.201	32.617	3.330	2.366	9.662	7.332
283	BZ - CARBONES ITALIA SRL			29.116	17.795	201	-885	587	386
284	TN - GRUPPO ADIGE BITUMI S.P.A.			29.103	27.933	177	956	15.449	15.271
285	TN - FUNIVIE FOLGARIDA MARILLEVA S.P.A.	*	*	28.933	25.641	3.068	3.203	96.803	93.557
286	TN - EXPERT SYSTEM S.P.A.		*	28.697	26.136	-3.781	-8.339	15.077	19.276
287	TN - CANTINE PALAZZO SOCIETA' COOPERATIVA			28.637	28.054	338	430	3.717	3.392
288	BZ - SEV ENERGIES SPA			28.535	12.738	332	284	719	387
289	BZ - BIO SUEDTIROL - SOCIETA' AGRICOLA COOPERATIVA			28.440	31.635	26	36	2.171	1.843
290	BZ - CENTRO ARREDAMENTO JUNGSMANN - S.P.A			28.215	28.228	1.876	1.945	17.512	15.636
291	TN - CASATUA ITALIA S.R.L.			28.214	12.485	-3.313	-2.092	1.258	1.071
292	TN - CONSORZIO TRENINO AUTONOLEGGIATORI			28.209	28.164	48	29	2.433	2.365
293	TN - ROTALNORD AUTO S.R.L.			28.159	26.504	689	380	7.096	6.633
294	BZ - RAIFFEISENKASSE RITTEN GENOSSENSCHAFT - CASSA RURALE	*		n.d.	28.066	n.d.	5.923	n.d.	99.463
295	BZ - BIGNAMI S.P.A.			27.872	33.051	374	1.501	23.608	23.734
296	TN - FAMIGLIA COOPERATIVA VAL DI FASSA SOCIETA' COOPERATIVA			27.846	26.638	1.061	830	12.698	11.655
297	BZ - HERMLE ITALIA SRL			27.566	20.952	928	601	1.126	798
298	BZ - QUELLENHOF SRL			27.317	25.496	821	3.559	31.631	30.961
299	BZ - PARCHEGGI ITALIA SPA			27.303	24.062	3.460	3.866	128.747	131.286
300	BZ - CASSA RAIFFEISEN DI BRUNICO SOCIETA' COOPERATIVA	*		n.d.	27.296	n.d.	8.302	n.d.	171.487

ECCELLENZE DEL **NORD EST** SYMPOSIUM 2019



Ordine dei Dottori Commercialisti
e degli Esperti Contabili di Venezia



ORDINE DEI DOTTORI
COMMERCIALISTI E
DEGLI ESPERTI
CONTABILI DI BELLUNO



Ordine dei Dottori Commercialisti
e degli Esperti Contabili di Padova



ODCEC ROVIGO
Ordine dei Dottori Commercialisti
e degli Esperti Contabili di Rovigo



Ordine dei Dottori Commercialisti
e degli Esperti Contabili
Verona



ORDINE DEI DOTTORI
COMMERCIALISTI E
DEGLI ESPERTI
CONTABILI DI BOLZANO



Ordine dei
Dottori Commercialisti
e degli Esperti Contabili
**Trento
Rovereto**

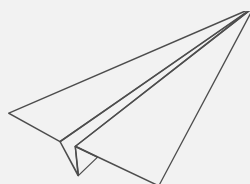
ORDINE DEI DOTTORI
COMMERCIALISTI E
DEGLI ESPERTI
CONTABILI DI GORIZIA

ORDINE DEI DOTTORI
COMMERCIALISTI E
DEGLI ESPERTI
CONTABILI DI PORDENONE



Ordine dei Dottori Commercialisti
e degli Esperti Contabili di Udine

ORDINE DEI DOTTORI
COMMERCIALISTI E
DEGLI ESPERTI
CONTABILI DI TRIESTE



Report disponibile al link symposiumcommercialisti.it